

Indledning

Dette er en afrapportering af elevtrivselsundersøgelsens resultater for HF&VUC NORD fra 2021. Rapporten bygger på trivselsdata fra uddannelsesstatistik.dk, som institutionen selv har trukket og uploadet på ETUGYM.dk.

Afrapportering

Datagrundlag

I afsnittet Datagrundlag oplistes de klasser, hvis elevbesvarelser rapporten bygger på.

Afrapportering af spørgsmål

Hvert spørgsmål fra den officielle spørgeramme afrapporteres som et søjlediagram og en tabel med svarantal og svarprocent. Desuden angives der et gennemsnit og en spredning.

Eleven kan under sin besvarelse af spørgeskemaundersøgelsen vælge at springe enkeltspørgsmål over. Disse ikke-svar ("Ikke besvaret") indgår ikke i procentberegningen eller i antalstotalen. "Ved ikke"-svar indgår i procentberegningen, men ikke i beregningen af gennemsnit og spredning.

Gennemsnit og spredning beregnes ved at oversætte svarkategorierne (f.eks. Helt enig/Delvist enig/Hverken enig eller uenig/Delvist uenig/Helt uenig) til den numeriske skala 1-5 eller 1-4, hvor 1 angiver den dårligste elevtrivsel.

Temainddeling af spørgsmål

Spørgsmålene er inddelt i temaer, som svarer til de officielle trivselsindikatorer: 1) Faglig individuel trivsel 2) Social trivsel 3) Læringsmiljø 4) Pres og bekymringer 5) Mobning.

Spørgsmål, som ikke indgår i en indikator, afrapporteres under temaet Øvrig.

Baggrundsspørgsmål

På uddannelsesstatistik.dk afrapporteres baggrundsoplysninger om køn, alder, uddannelsesforløb og årgang ikke som spørgsmål, men som filteringsmuligheder. Disse baggrundsoplysninger afrapporteres derfor ikke i denne rapport.

Baggrundsspørgsmålene er: Spørgsmål 1: Er du kvinde eller mand? Spørgsmål 2: Hvor gammel er du? Spørgsmål 3: Hvilken gymnasial uddannelse går du på? Spørgsmål 4: Årgang?

Klasse- og afdelingsbetegnelser

Klasse- og afdelingsbetegnelserne kommer fra uddannelsesstatistik.dk.

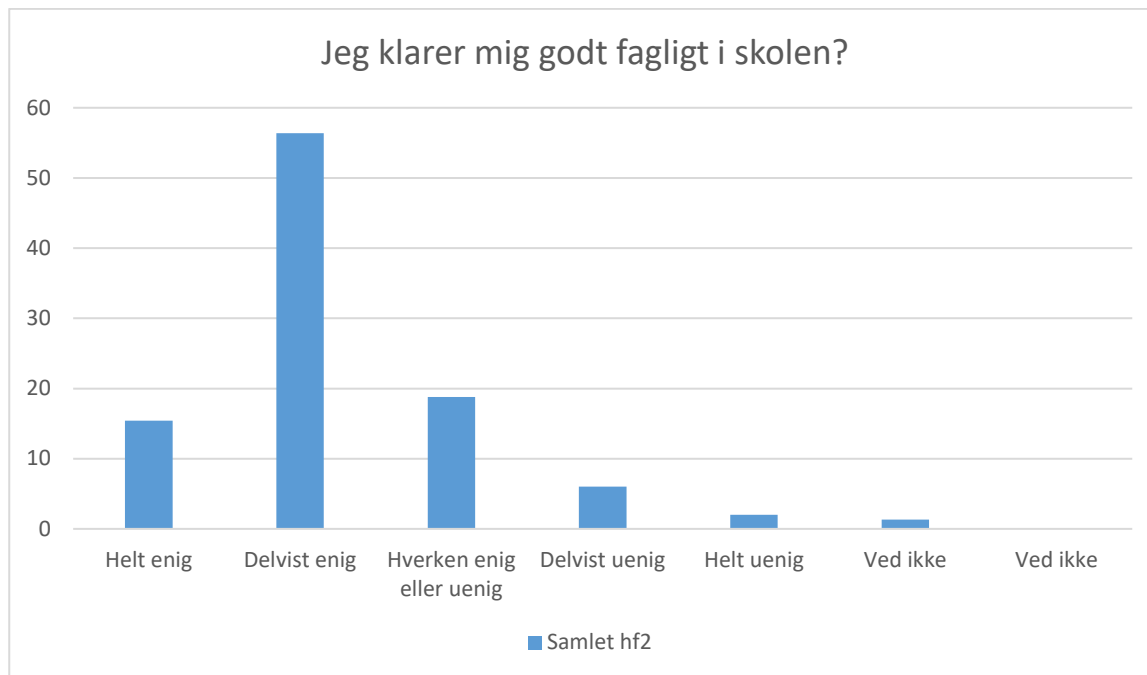
Eleven kan under sin besvarelse af spørgeskemaundersøgelsen vælge at springe enkeltspørgsmål over. Nogle institutioner har derfor klassen <uoplyst>, som er en gruppering af alle de elever, som har valgt ikke at opgive deres klassetilhør.

Datagrundlag

Samlet hf2

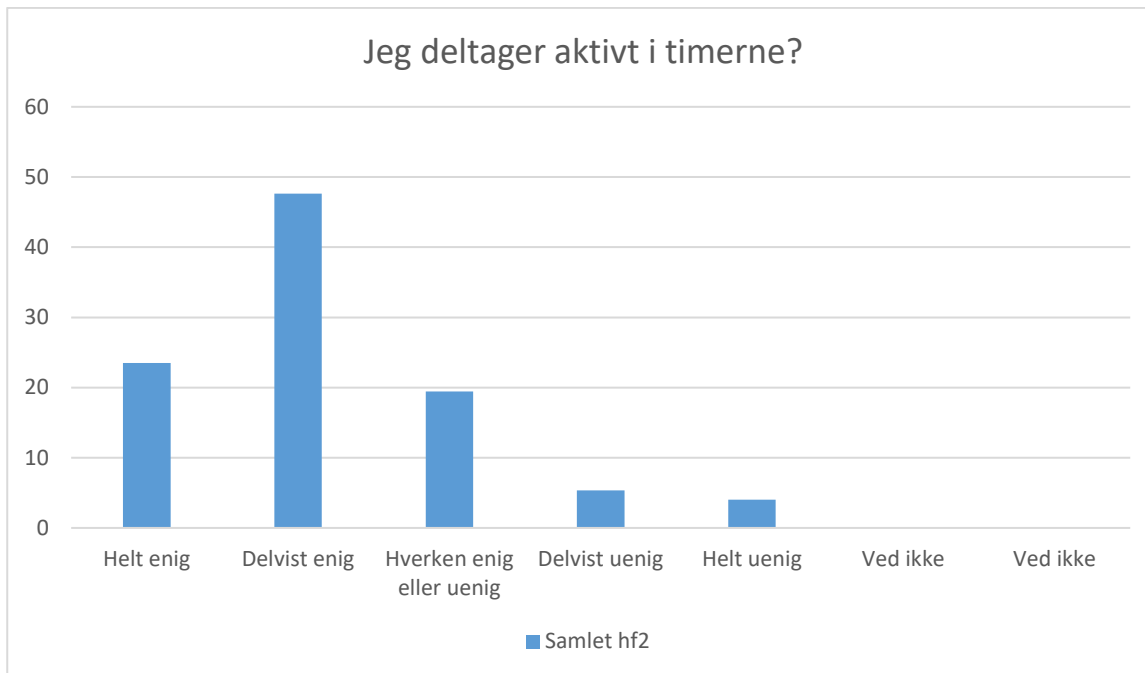
- 1E, Aalborg
- 1F, Aalborg
- 1M, Aalborg
- 1Y, Hjørring
- 2E, Aalborg
- 2F, Aalborg
- 2M, Aalborg
- 2V, Hjørring
- 3K, Aalborg

Faglig individuel trivsel



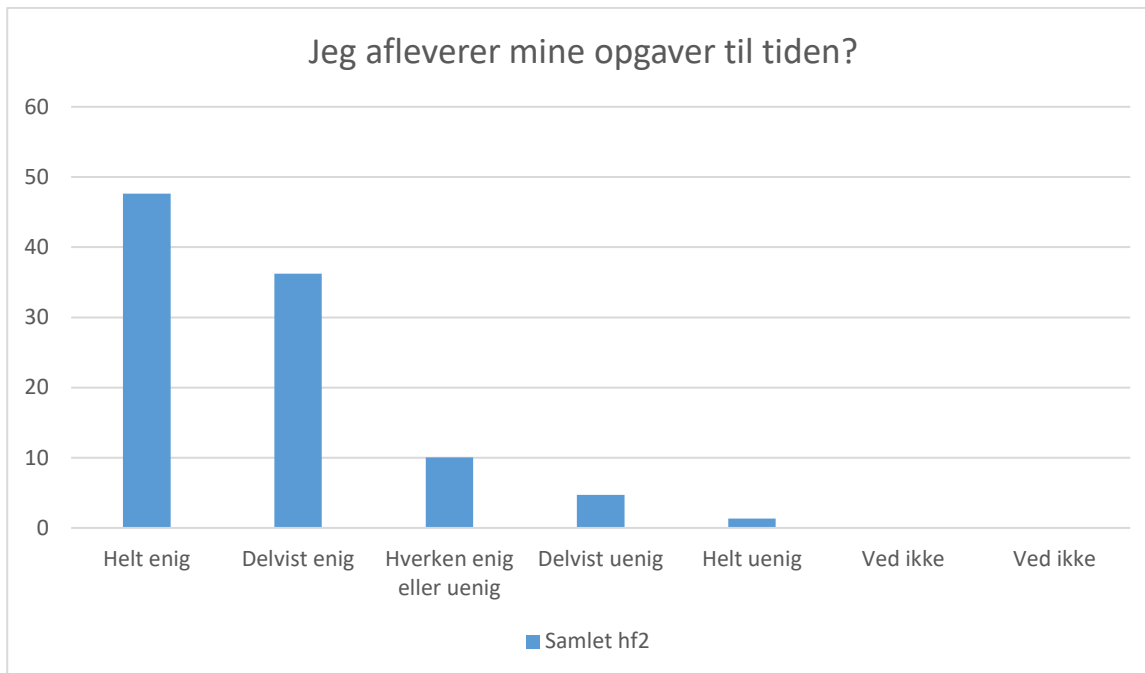
Samlet hf2; Gennemsnit: 3,8, spredning: 0,9

Svarmulighed	Samlet hf2: Antal	Samlet hf2: Andel (%)
Ikke besvaret	0	-
Helt enig	23	15
Delvist enig	84	56
Hverken enig eller uenig	28	19
Delvist uenig	9	6
Helt uenig	3	2
Ved ikke	2	1
Ved ikke	0	0
Total	149	-



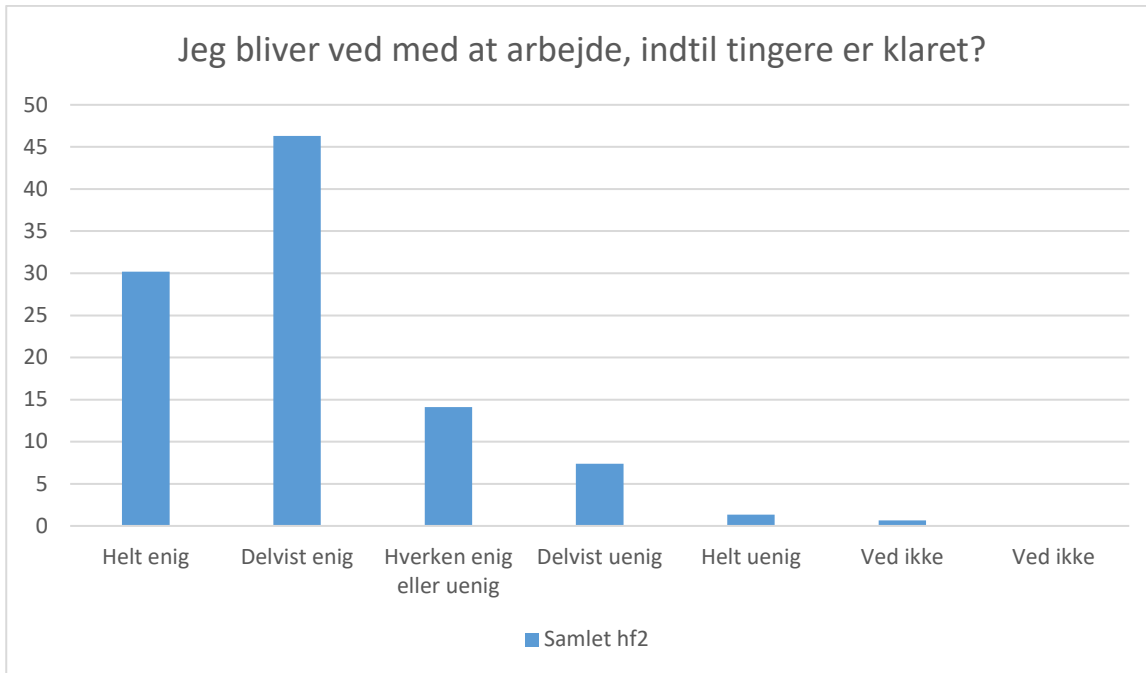
Samlet hf2; Gennemsnit: 3,8, spredning: 1

Svarmulighed	Samlet hf2: Antal	Samlet hf2: Andel (%)
Ikke besvaret	0	-
Helt enig	35	23
Delvist enig	71	48
Hverken enig eller uenig	29	19
Delvist uenig	8	5
Helt uenig	6	4
Ved ikke	0	0
Ved ikke	0	0
Total	149	-



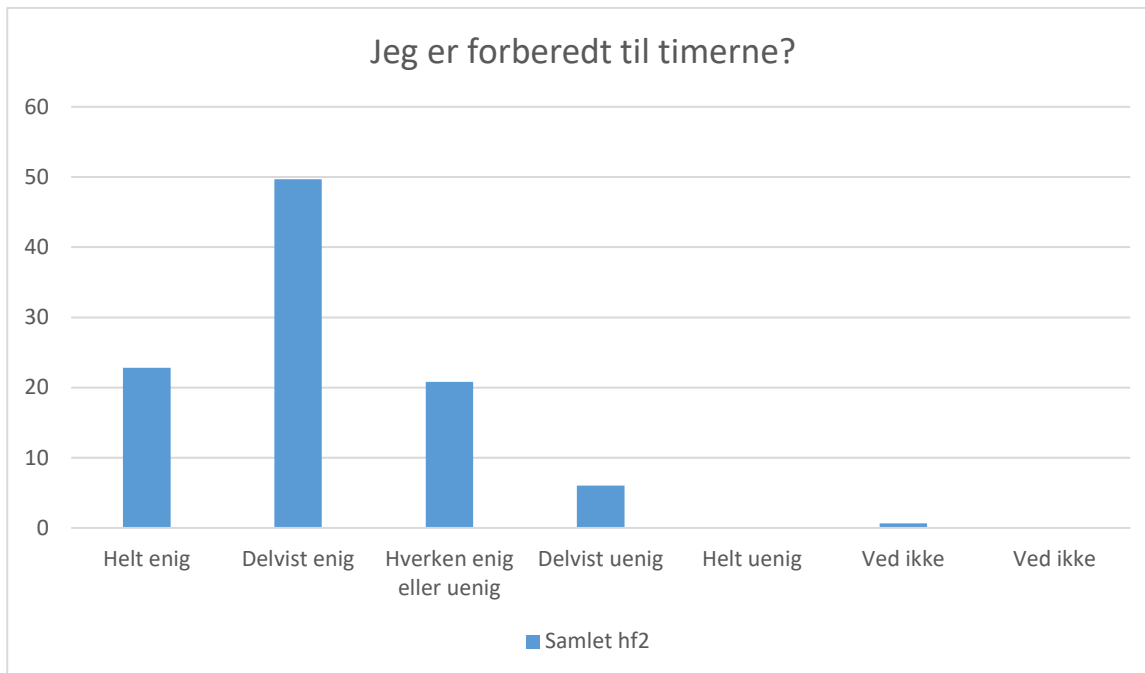
Samlet hf2; Gennemsnit: 4,2, spredning: 0,9

Svarmulighed	Samlet hf2: Antal	Samlet hf2: Andel (%)
Ikke besvaret	0	-
Helt enig	71	48
Delvist enig	54	36
Hverken enig eller uenig	15	10
Delvist uenig	7	5
Helt uenig	2	1
Ved ikke	0	0
Ved ikke	0	0
Total	149	-



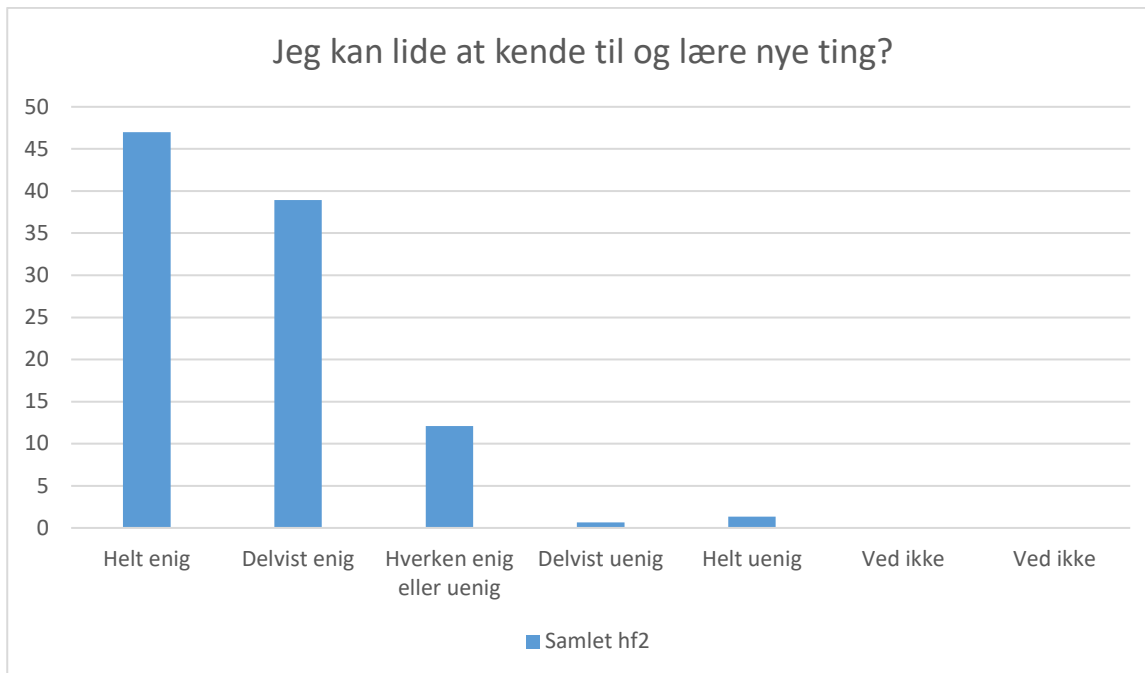
Samlet hf2; Gennemsnit: 4, spredning: 0,9

Svarmulighed	Samlet hf2: Antal	Samlet hf2: Andel (%)
Ikke besvaret	0	-
Helt enig	45	30
Delvist enig	69	46
Hverken enig eller uenig	21	14
Delvist uenig	11	7
Helt uenig	2	1
Ved ikke	1	1
Ved ikke	0	0
Total	149	-



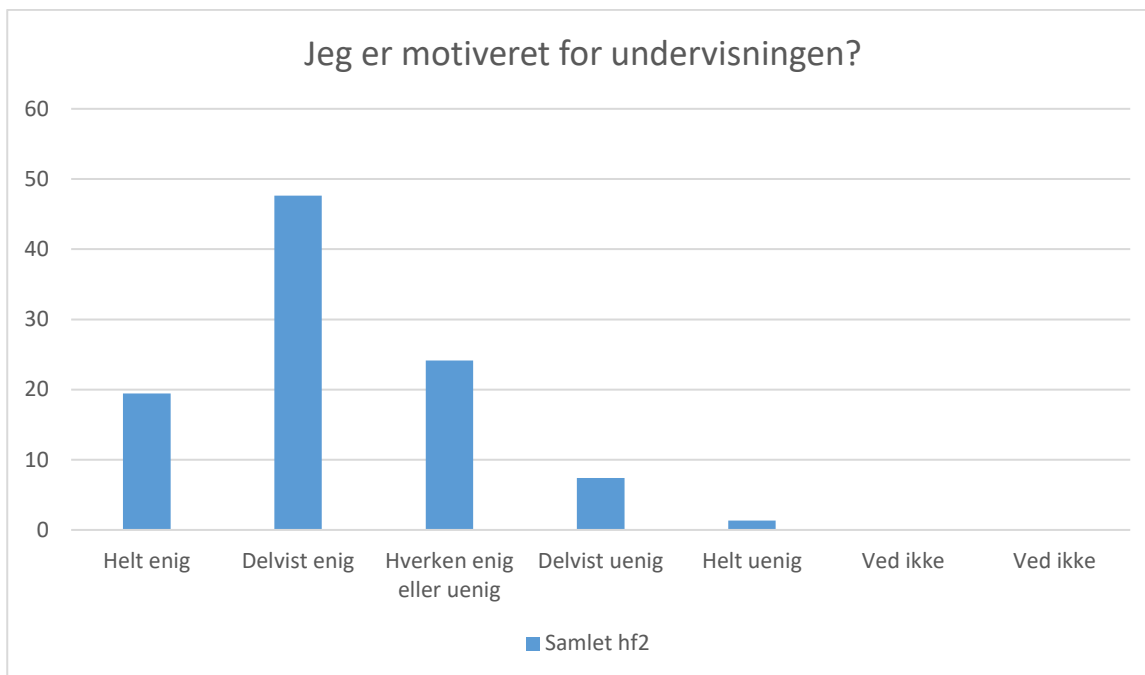
Samlet hf2; Gennemsnit: 3,9, spredning: 0,8

Svarmulighed	Samlet hf2: Antal	Samlet hf2: Andel (%)
Ikke besvaret	0	-
Helt enig	34	23
Delvist enig	74	50
Hverken enig eller uenig	31	21
Delvist uenig	9	6
Helt uenig	0	0
Ved ikke	1	1
Ved ikke	0	0
Total	149	-



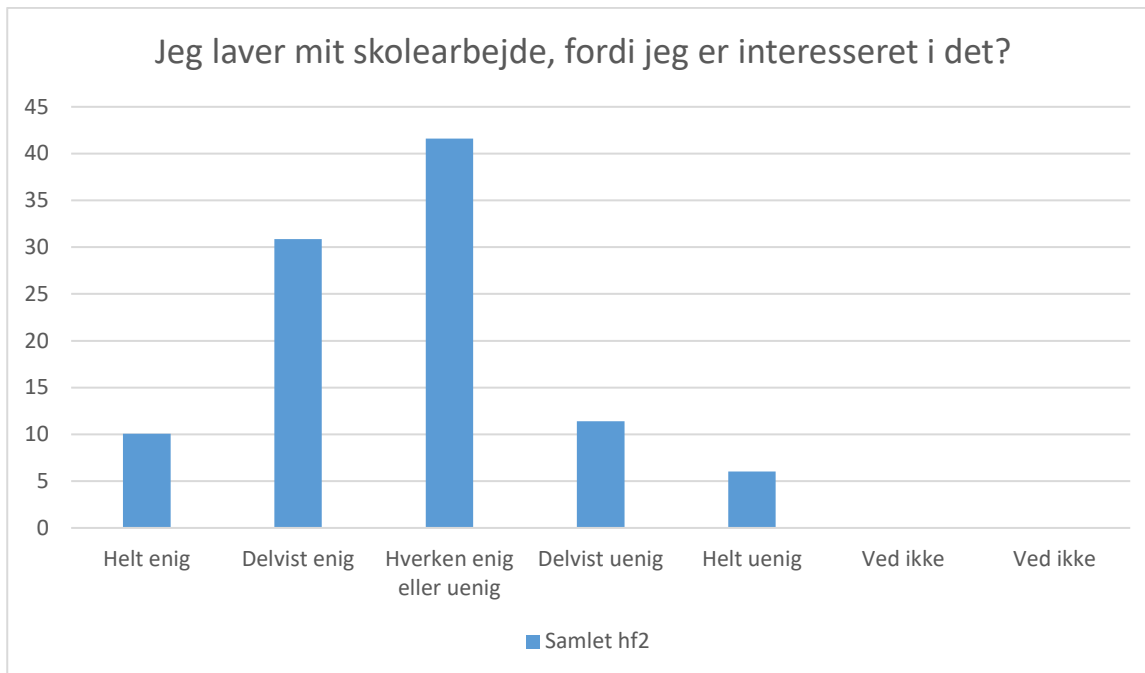
Samlet hf2; Gennemsnit: 4,3, spredning: 0,8

Svarmulighed	Samlet hf2: Antal	Samlet hf2: Andel (%)
Ikke besvaret	0	-
Helt enig	70	47
Delvist enig	58	39
Hverken enig eller uenig	18	12
Delvist uenig	1	1
Helt uenig	2	1
Ved ikke	0	0
Ved ikke	0	0
Total	149	-



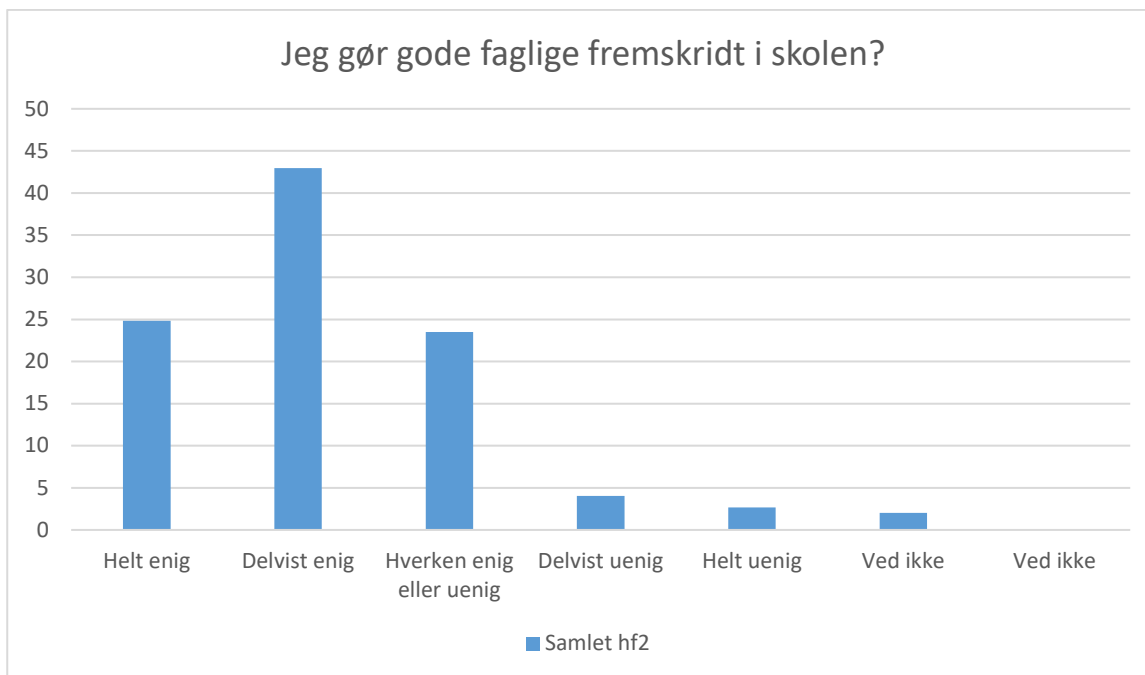
Samlet hf2; Gennemsnit: 3,8, spredning: 0,9

Svarmulighed	Samlet hf2: Antal	Samlet hf2: Andel (%)
Ikke besvaret	0	-
Helt enig	29	19
Delvist enig	71	48
Hverken enig eller uenig	36	24
Delvist uenig	11	7
Helt uenig	2	1
Ved ikke	0	0
Ved ikke	0	0
Total	149	-



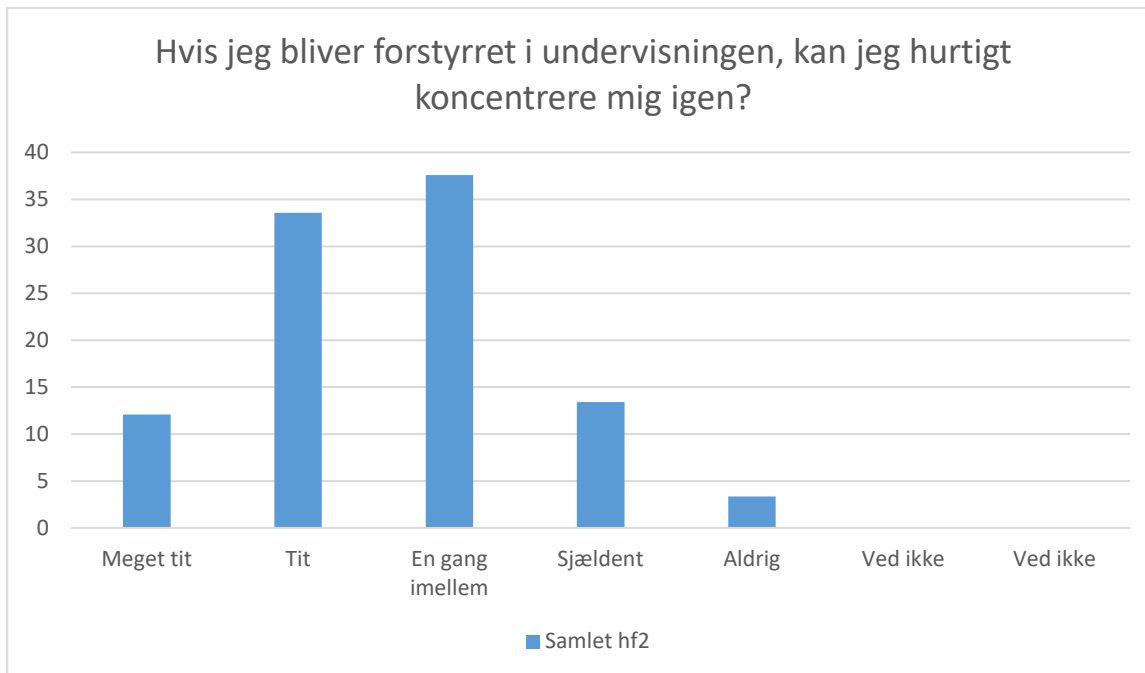
Samlet hf2; Gennemsnit: 3,3, spredning: 1

Svarmulighed	Samlet hf2: Antal	Samlet hf2: Andel (%)
Ikke besvaret	0	-
Helt enig	15	10
Delvist enig	46	31
Hverken enig eller uenig	62	42
Delvist uenig	17	11
Helt uenig	9	6
Ved ikke	0	0
Ved ikke	0	0
Total	149	-



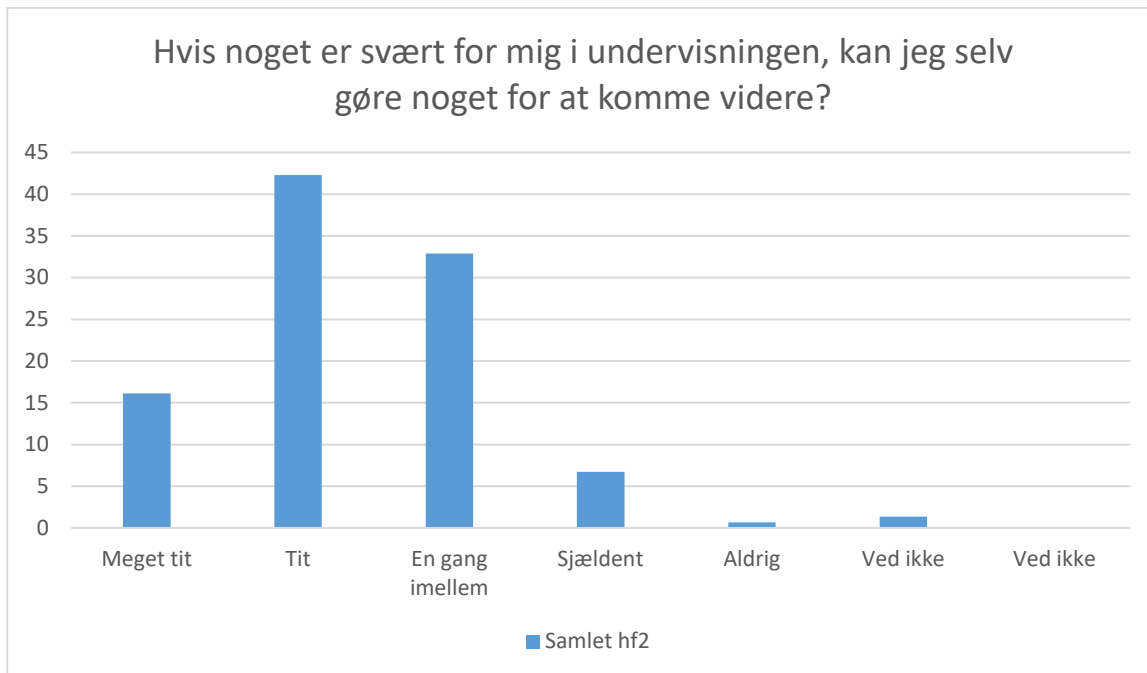
Samlet hf2; Gennemsnit: 3,8, spredning: 0,9

Svarmulighed	Samlet hf2: Antal	Samlet hf2: Andel (%)
Ikke besvaret	0	-
Helt enig	37	25
Delvist enig	64	43
Hverken enig eller uenig	35	23
Delvist uenig	6	4
Helt uenig	4	3
Ved ikke	3	2
Ved ikke	0	0
Total	149	-



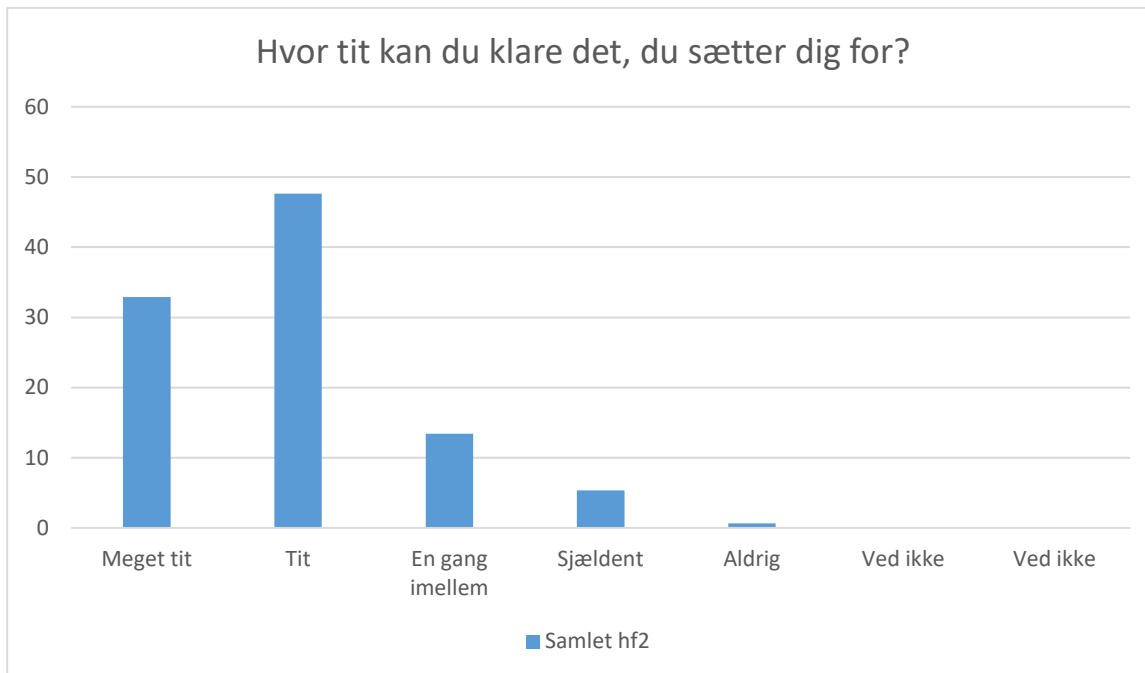
Samlet hf2; Gennemsnit: 3,4, spredning: 1

Svarmulighed	Samlet hf2: Antal	Samlet hf2: Andel (%)
Ikke besvaret	0	-
Meget tit	12	12
Tit	50	34
En gang imellem	56	38
Sjældent	20	13
Aldrig	5	3
Ved ikke	0	0
Ved ikke	0	0
Total	149	-



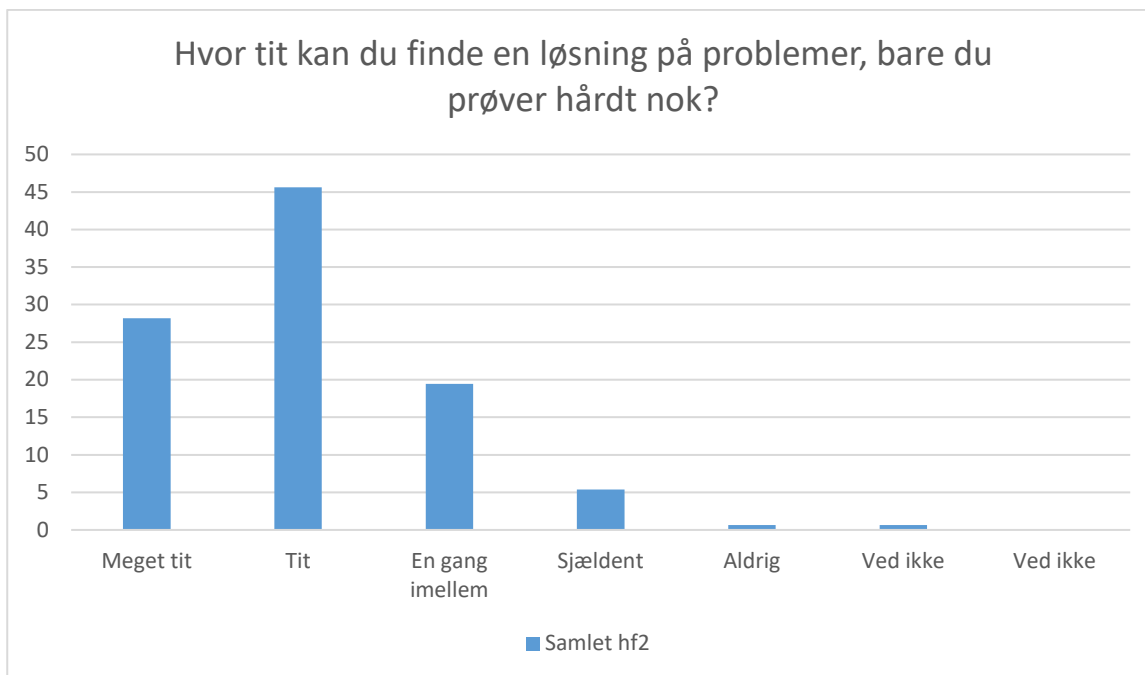
Samlet hf2; Gennemsnit: 3,7, spredning: 0,9

Svarmulighed	Samlet hf2: Antal	Samlet hf2: Andel (%)
Ikke besvaret	0	-
Meget tit	24	16
Tit	63	42
En gang imellem	49	33
Sjældent	10	7
Aldrig	1	1
Ved ikke	2	1
Ved ikke	0	0
Total	149	-



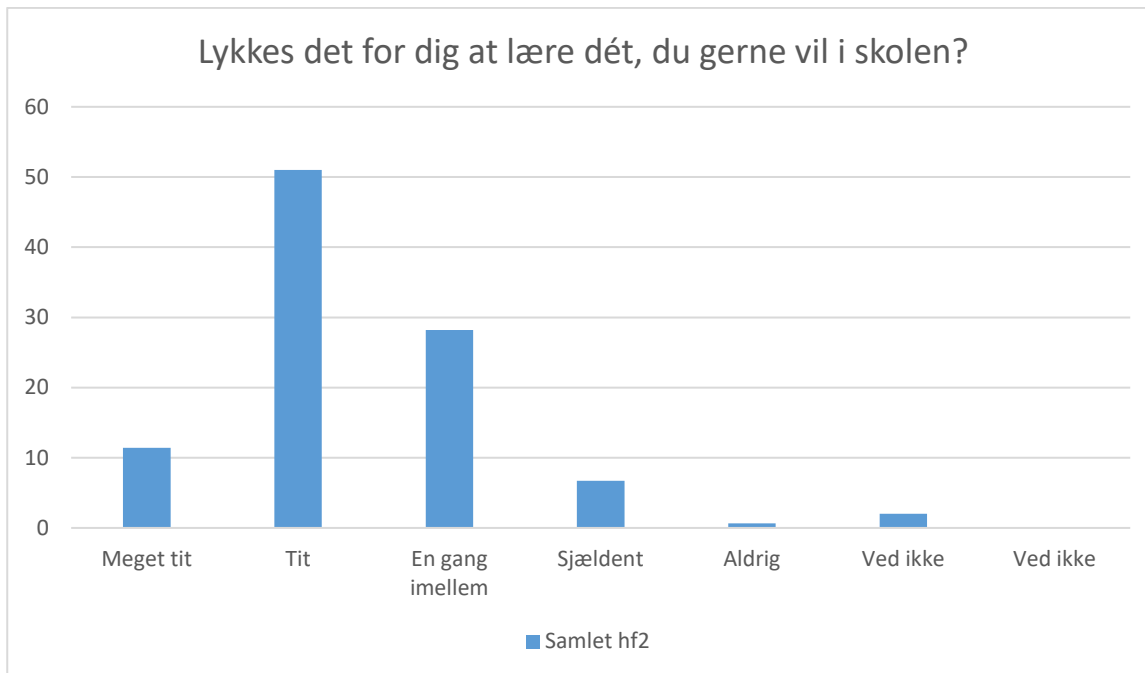
Samlet hf2; Gennemsnit: 4,1, spredning: 0,9

Svarmulighed	Samlet hf2: Antal	Samlet hf2: Andel (%)
Ikke besvaret	0	-
Meget tit	49	33
Tit	71	48
En gang imellem	20	13
Sjældent	8	5
Aldrig	1	1
Ved ikke	0	0
Ved ikke	0	0
Total	149	-



Samlet hf2; Gennemsnit: 4, spredning: 0,9

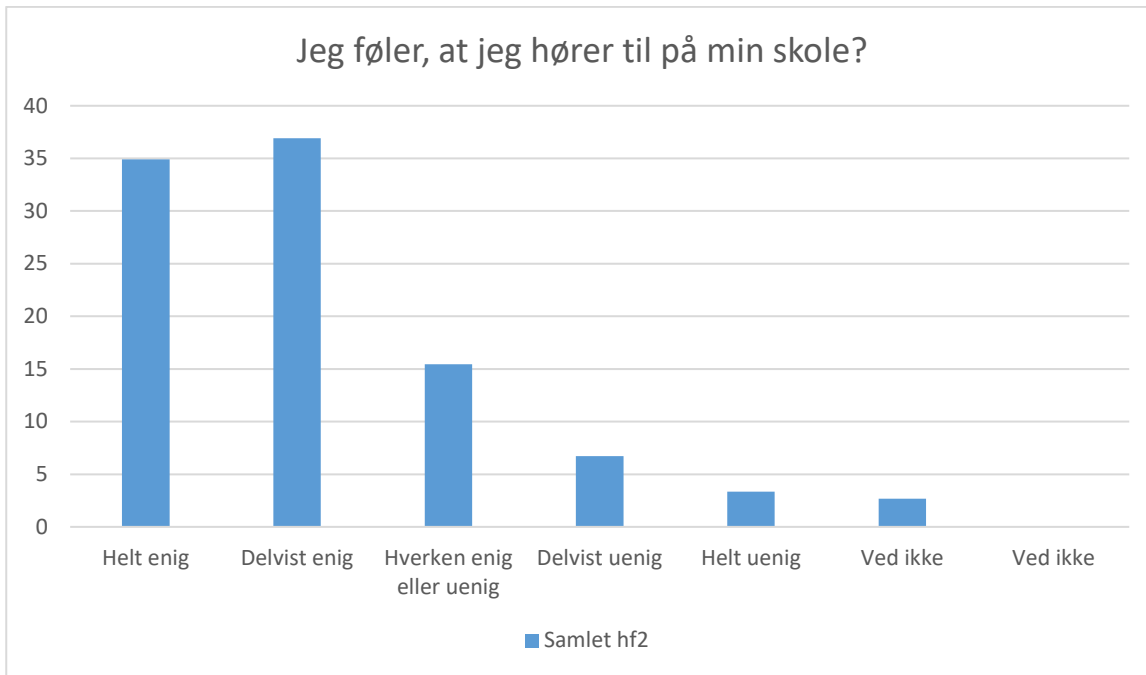
Svarmulighed	Samlet hf2: Antal	Samlet hf2: Andel (%)
Ikke besvaret	0	-
Meget tit	42	28
Tit	68	46
En gang imellem	29	19
Sjældent	8	5
Aldrig	1	1
Ved ikke	1	1
Ved ikke	0	0
Total	149	-



Samlet hf2; Gennemsnit: 3,7, spredning: 0,8

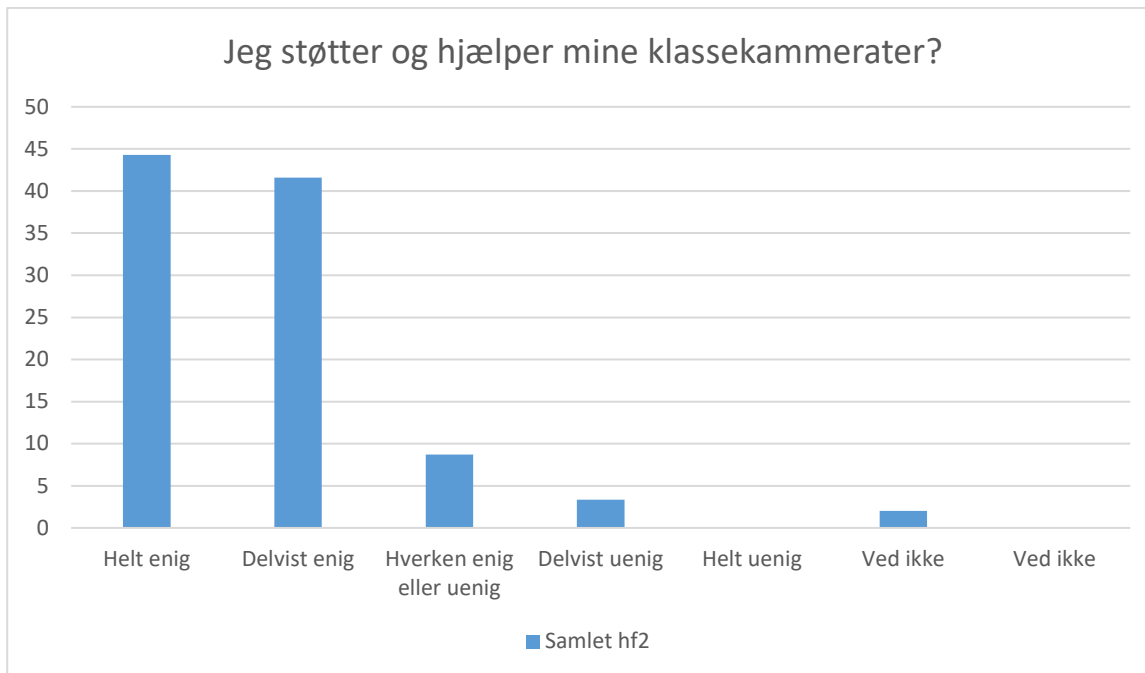
Svarmulighed	Samlet hf2: Antal	Samlet hf2: Andel (%)
Ikke besvaret	0	-
Meget tit	17	11
Tit	76	51
En gang imellem	42	28
Sjældent	10	7
Aldrig	1	1
Ved ikke	3	2
Ved ikke	0	0
Total	149	-

Social trivsel



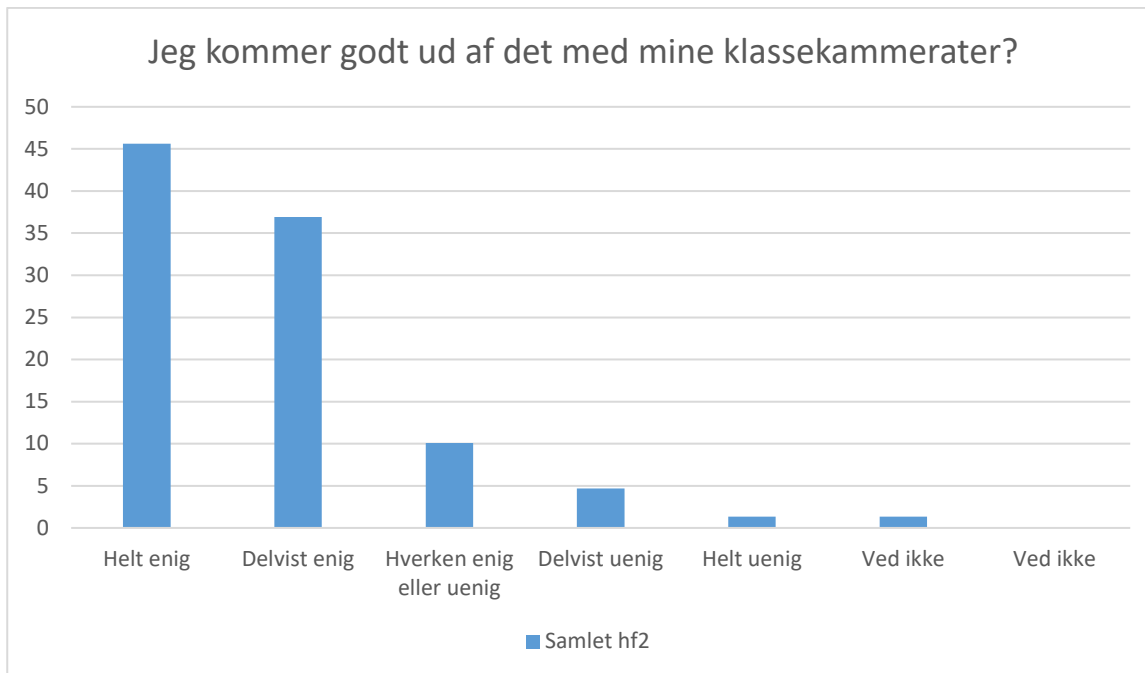
Samlet hf2; Gennemsnit: 4, spredning: 1,1

Svarmulighed	Samlet hf2: Antal	Samlet hf2: Andel (%)
Ikke besvaret	0	-
Helt enig	52	35
Delvist enig	55	37
Hverken enig eller uenig	23	15
Delvist uenig	10	7
Helt uenig	5	3
Ved ikke	4	3
Ved ikke	0	0
Total	149	-



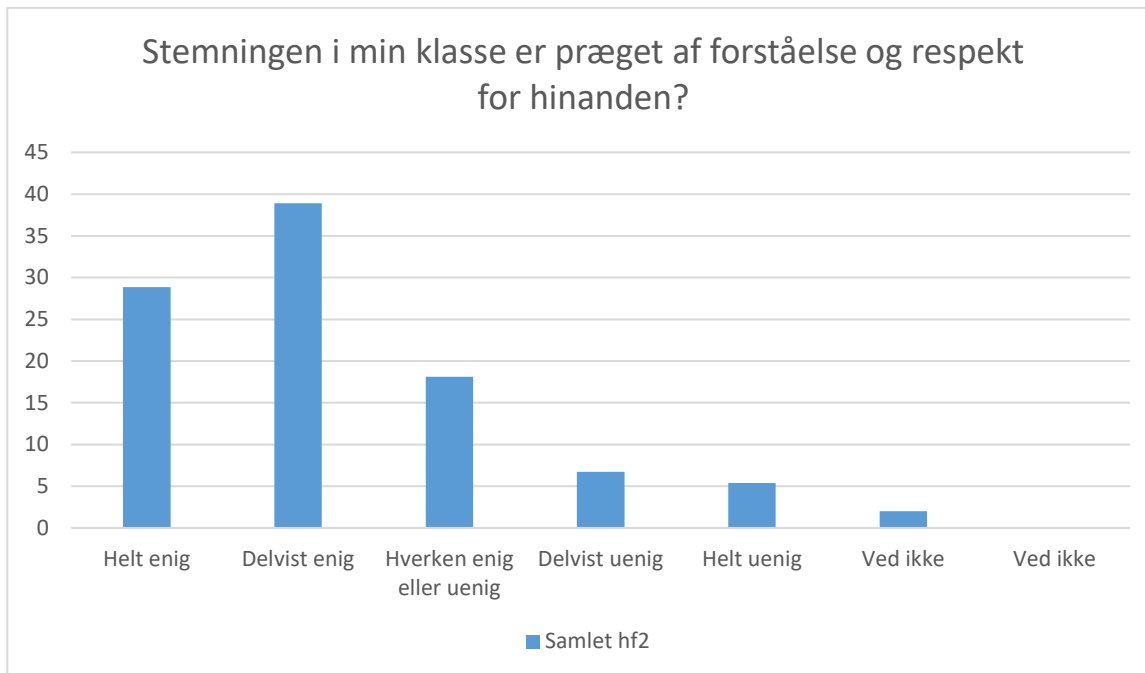
Samlet hf2; Gennemsnit: 4,3, spredning: 0,8

Svarmulighed	Samlet hf2: Antal	Samlet hf2: Andel (%)
Ikke besvaret	0	-
Helt enig	66	44
Delvist enig	62	42
Hverken enig eller uenig	13	9
Delvist uenig	5	3
Helt uenig	0	0
Ved ikke	3	2
Ved ikke	0	0
Total	149	-



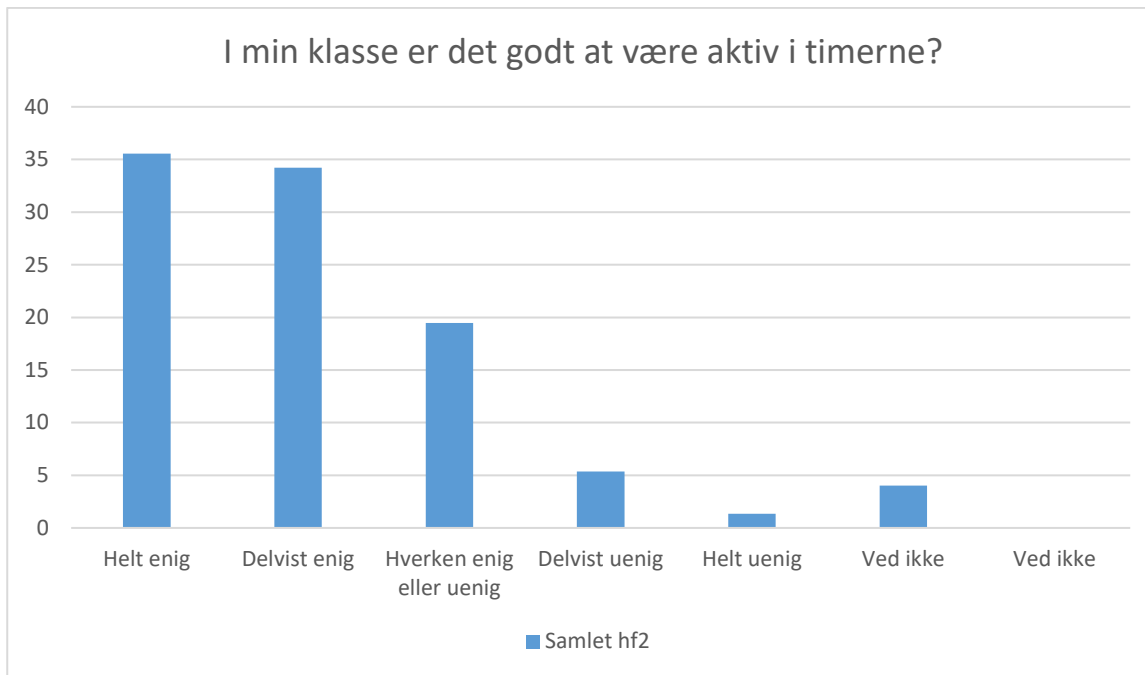
Samlet hf2; Gennemsnit: 4,2, spredning: 0,9

Svarmulighed	Samlet hf2: Antal	Samlet hf2: Andel (%)
Ikke besvaret	0	-
Helt enig	68	46
Delvist enig	55	37
Hverken enig eller uenig	15	10
Delvist uenig	7	5
Helt uenig	2	1
Ved ikke	2	1
Ved ikke	0	0
Total	149	-



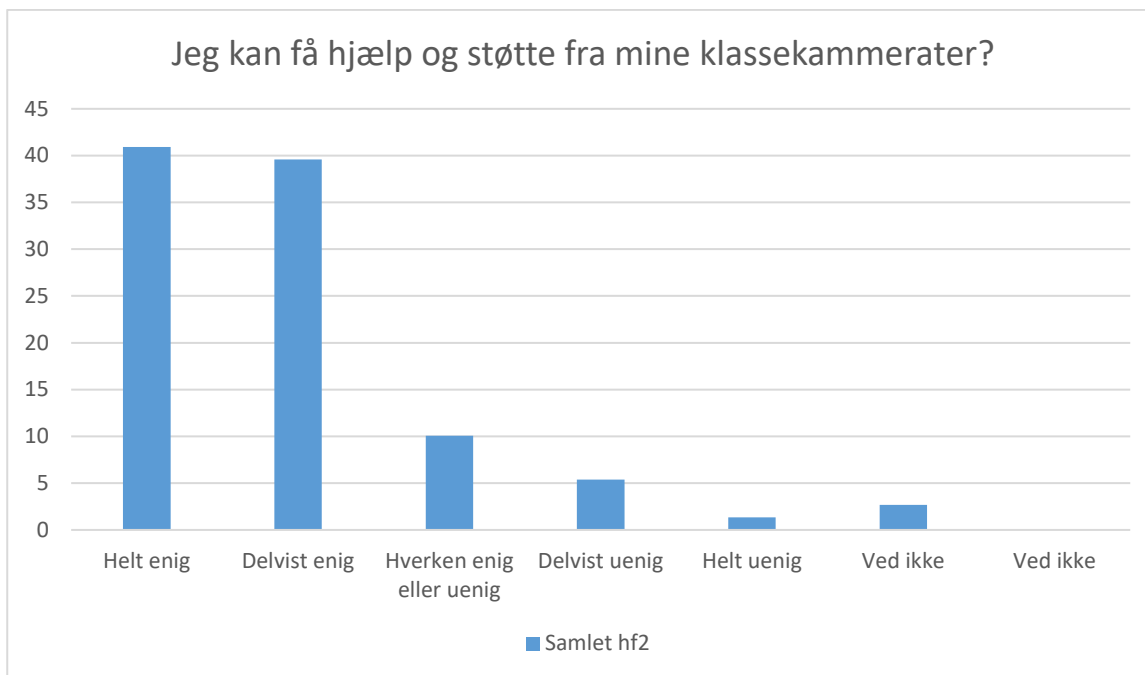
Samlet hf2; Gennemsnit: 3,8, spredning: 1,1

Svarmulighed	Samlet hf2: Antal	Samlet hf2: Andel (%)
Ikke besvaret	0	-
Helt enig	43	29
Delvist enig	58	39
Hverken enig eller uenig	27	18
Delvist uenig	10	7
Helt uenig	8	5
Ved ikke	3	2
Ved ikke	0	0
Total	149	-



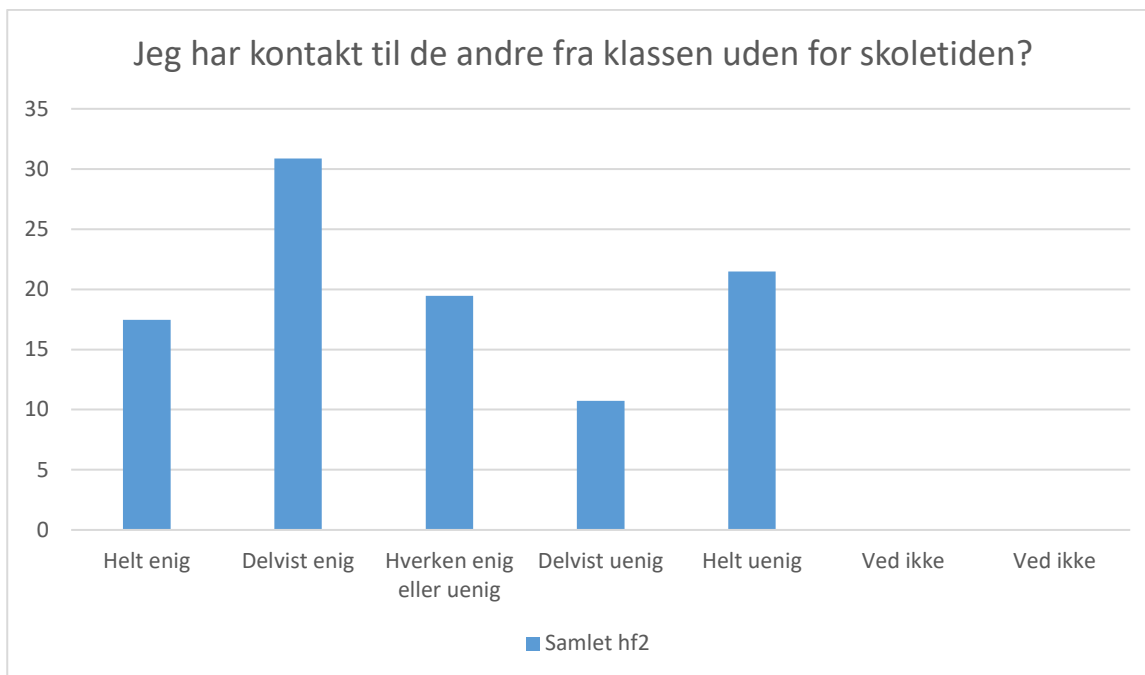
Samlet hf2; Gennemsnit: 4, spredning: 1

Svarmulighed	Samlet hf2: Antal	Samlet hf2: Andel (%)
Ikke besvaret	0	-
Helt enig	53	36
Delvist enig	51	34
Hverken enig eller uenig	29	19
Delvist uenig	8	5
Helt uenig	2	1
Ved ikke	6	4
Ved ikke	0	0
Total	149	-



Samlet hf2; Gennemsnit: 4,2, spredning: 0,9

Svarmulighed	Samlet hf2: Antal	Samlet hf2: Andel (%)
Ikke besvaret	0	-
Helt enig	61	41
Delvist enig	59	40
Hverken enig eller uenig	15	10
Delvist uenig	8	5
Helt uenig	2	1
Ved ikke	4	3
Ved ikke	0	0
Total	149	-



Samlet hf2; Gennemsnit: 3,1, spredning: 1,4

Svarmulighed	Samlet hf2: Antal	Samlet hf2: Andel (%)
Ikke besvaret	0	-
Helt enig	26	17
Delvist enig	46	31
Hverken enig eller uenig	29	19
Delvist uenig	16	11
Helt uenig	32	21
Ved ikke	0	0
Ved ikke	0	0
Total	149	-



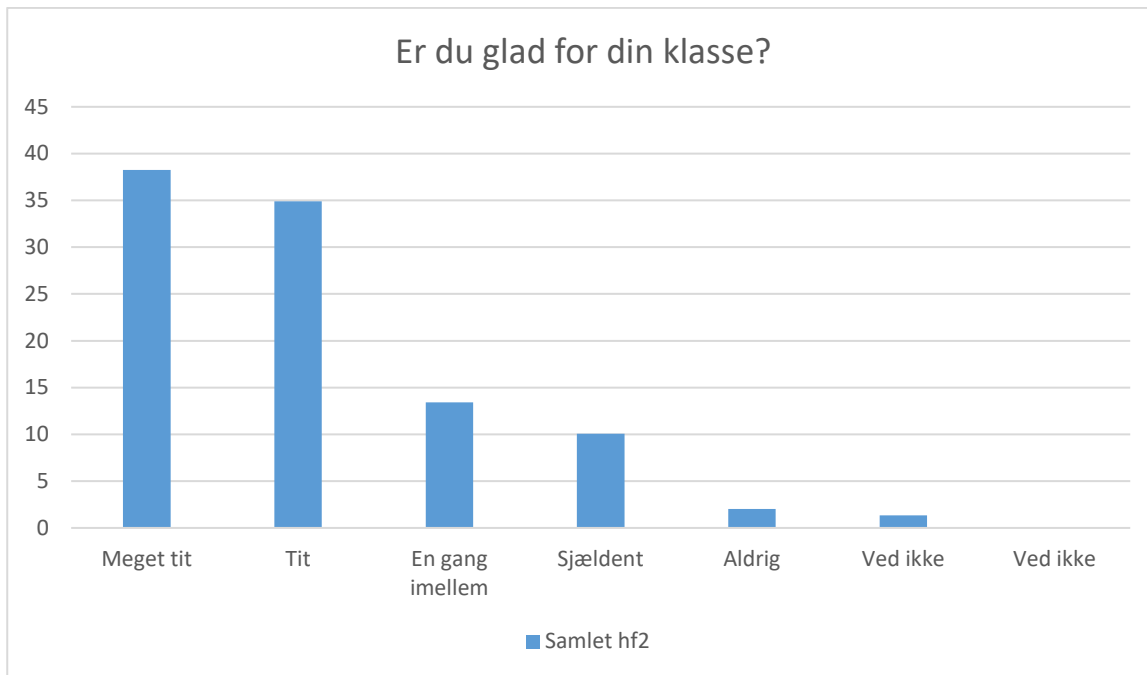
Samlet hf2; Gennemsnit: 4, spredning: 1,3

Svarmulighed	Samlet hf2: Antal	Samlet hf2: Andel (%)
Ikke besvaret	0	-
Helt enig	8	5
Delvist enig	15	10
Hverken enig eller uenig	25	17
Delvist uenig	18	12
Helt uenig	75	50
Ved ikke	8	5
Ved ikke	0	0
Total	149	-



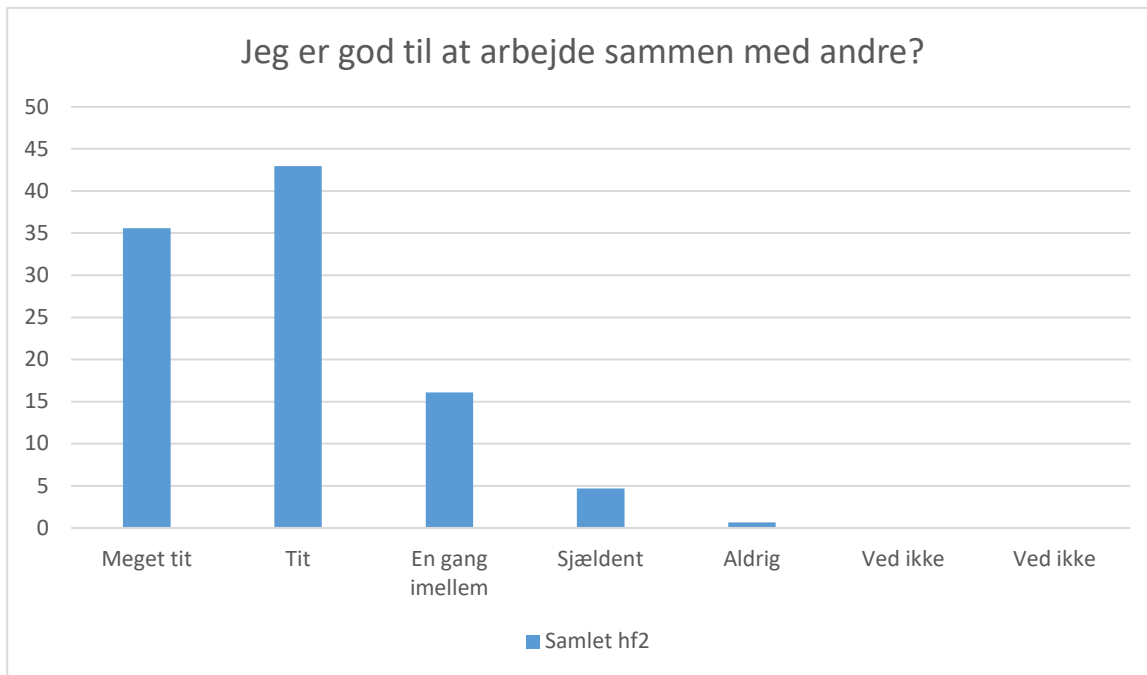
Samlet hf2; Gennemsnit: 4, spredning: 1,2

Svarmulighed	Samlet hf2: Antal	Samlet hf2: Andel (%)
Ikke besvaret	0	-
Helt enig	6	4
Delvist enig	15	10
Hverken enig eller uenig	27	18
Delvist uenig	30	20
Helt uenig	70	47
Ved ikke	1	1
Ved ikke	0	0
Total	149	-



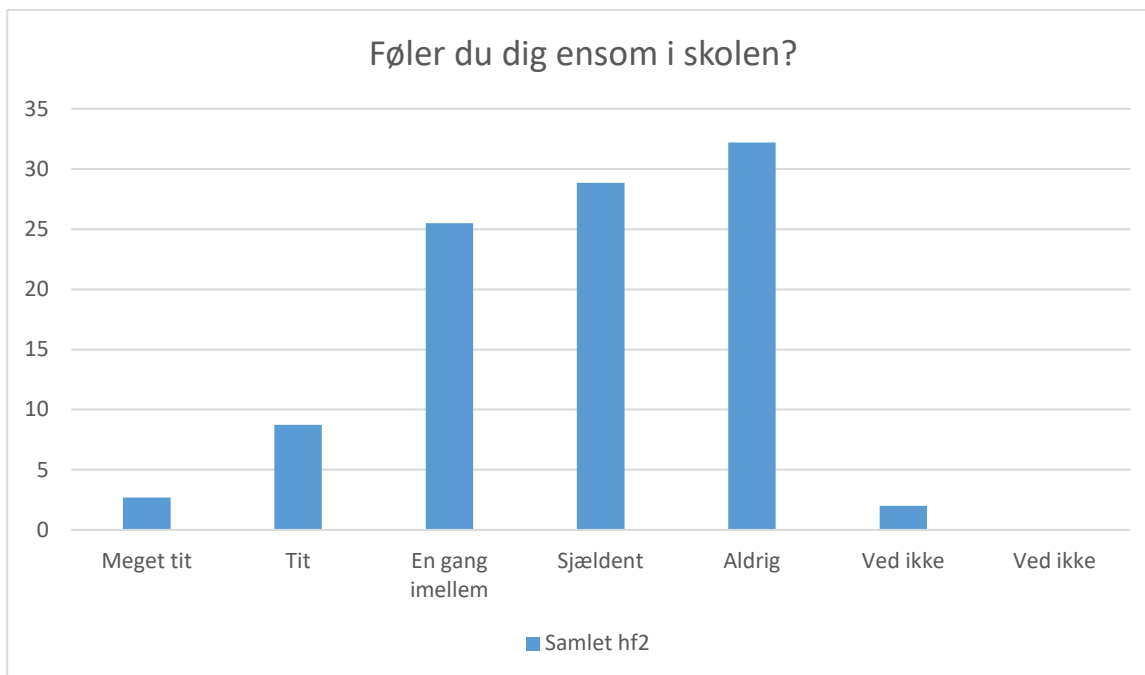
Samlet hf2; Gennemsnit: 4, spredning: 1,1

Svarmulighed	Samlet hf2: Antal	Samlet hf2: Andel (%)
Ikke besvaret	0	-
Meget tit	57	38
Tit	52	35
En gang imellem	20	13
Sjældent	15	10
Aldrig	3	2
Ved ikke	2	1
Ved ikke	0	0
Total	149	-



Samlet hf2; Gennemsnit: 4,1, spredning: 0,9

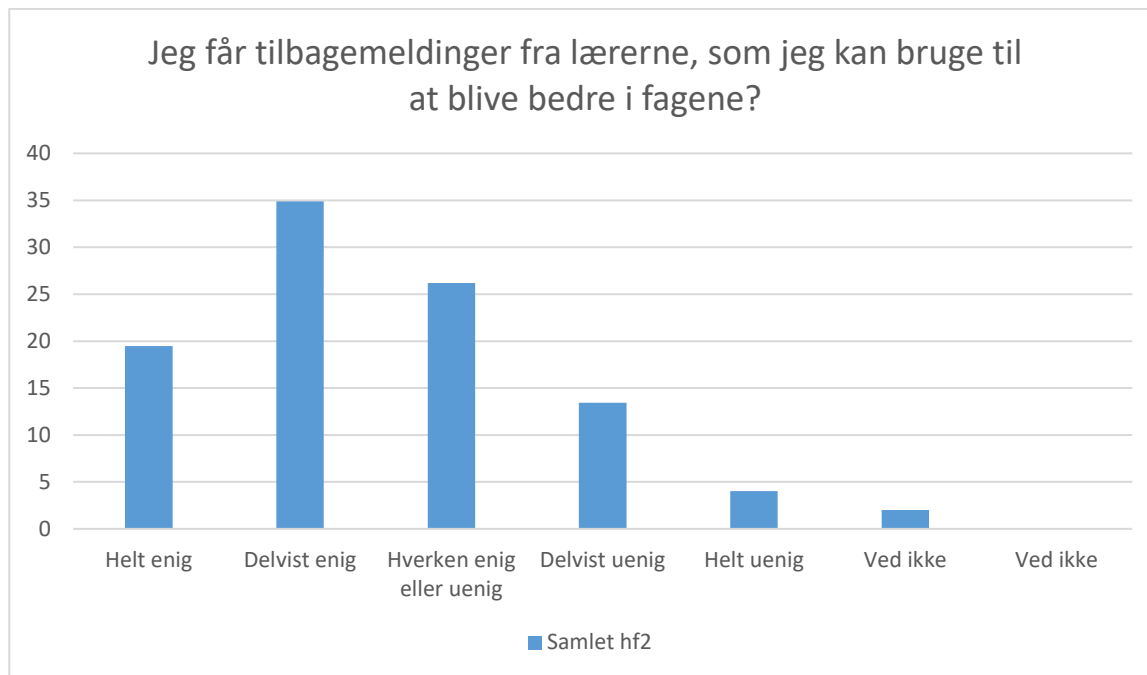
Svarmulighed	Samlet hf2: Antal	Samlet hf2: Andel (%)
Ikke besvaret	0	-
Meget tit	53	36
Tit	64	43
En gang imellem	24	16
Sjældent	7	5
Aldrig	1	1
Ved ikke	0	0
Ved ikke	0	0
Total	149	-



Samlet hf2; Gennemsnit: 3,8, spredning: 1,1

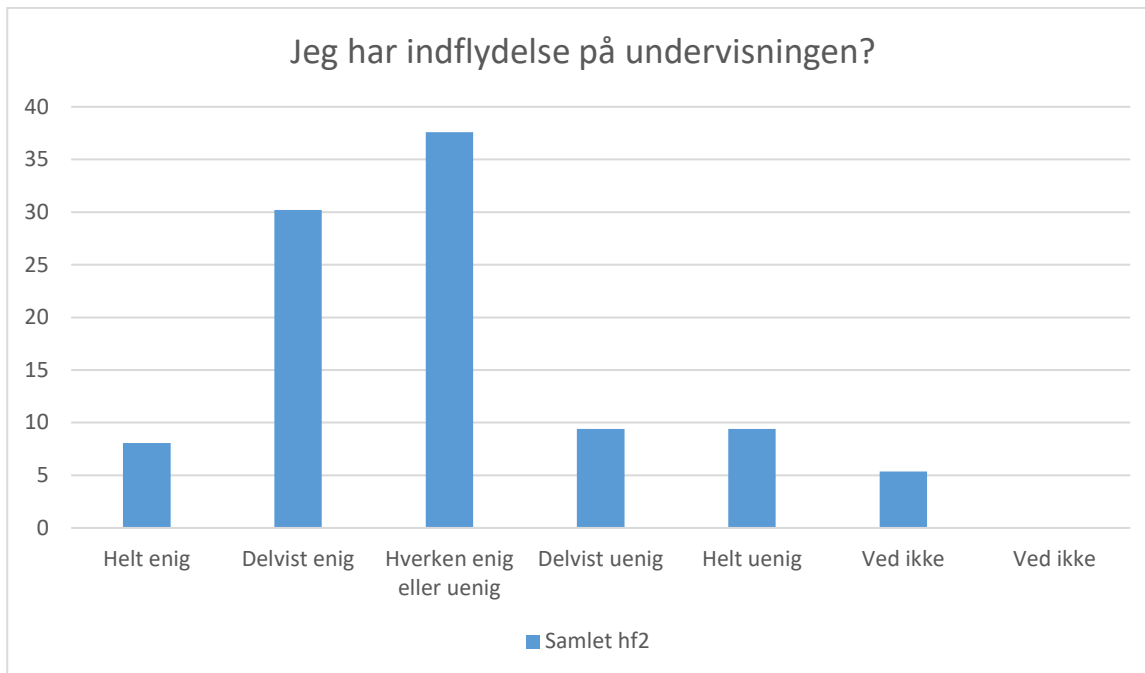
Svarmulighed	Samlet hf2: Antal	Samlet hf2: Andel (%)
Ikke besvaret	0	-
Meget tit	4	3
Tit	13	9
En gang imellem	38	26
Sjældent	43	29
Aldrig	48	32
Ved ikke	3	2
Ved ikke	0	0
Total	149	-

Læringsmiljø



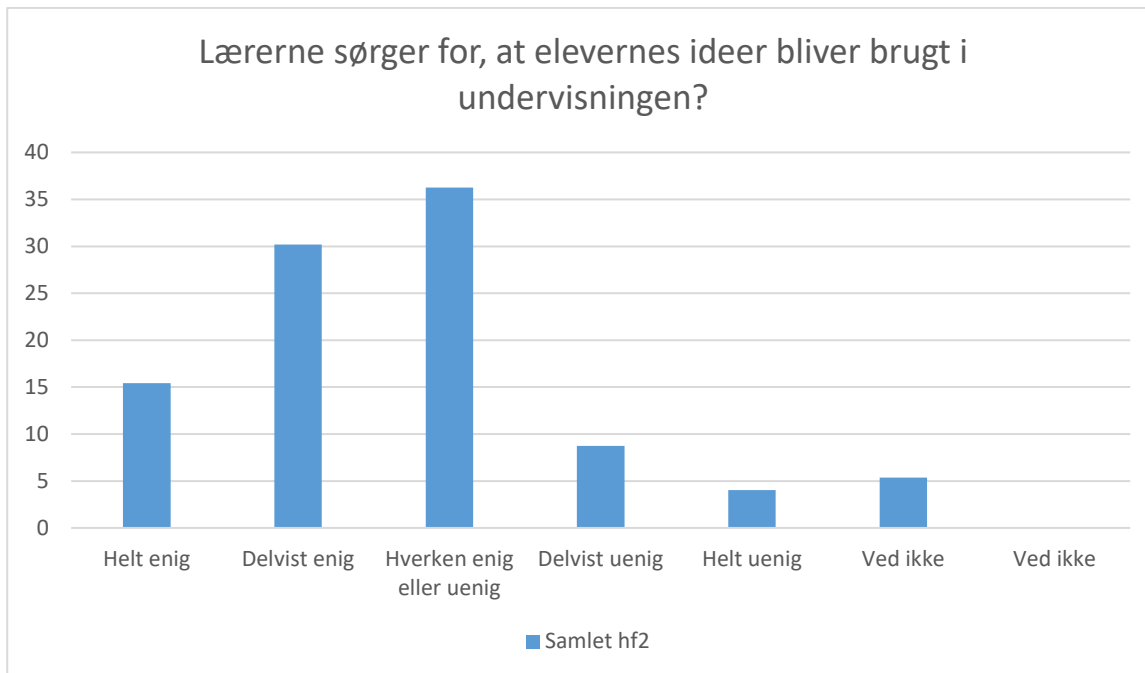
Samlet hf2; Gennemsnit: 3,5, spredning: 1,1

Svarmulighed	Samlet hf2: Antal	Samlet hf2: Andel (%)
Ikke besvaret	0	-
Helt enig	29	19
Delvist enig	52	35
Hverken enig eller uenig	39	26
Delvist uenig	20	13
Helt uenig	6	4
Ved ikke	3	2
Ved ikke	0	0
Total	149	-



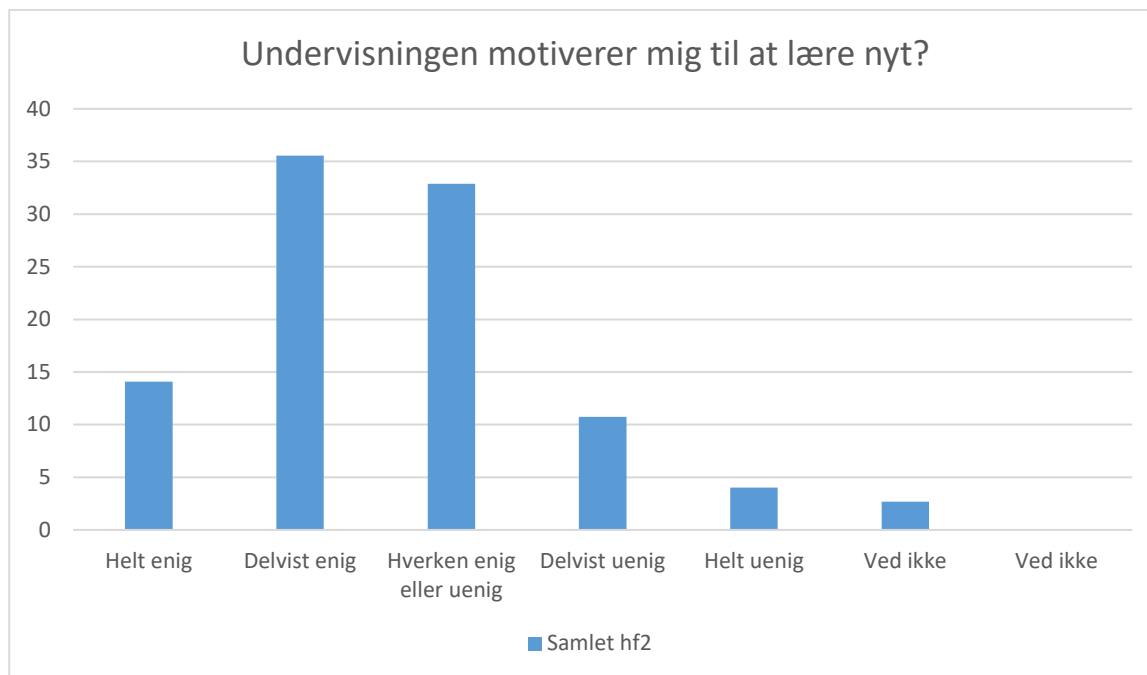
Samlet hf2; Gennemsnit: 3,2, spredning: 1,1

Svarmulighed	Samlet hf2: Antal	Samlet hf2: Andel (%)
Ikke besvaret	0	-
Helt enig	12	8
Delvist enig	45	30
Hverken enig eller uenig	56	38
Delvist uenig	14	9
Helt uenig	14	9
Ved ikke	8	5
Ved ikke	0	0
Total	149	-



Samlet hf2; Gennemsnit: 3,5, spredning: 1

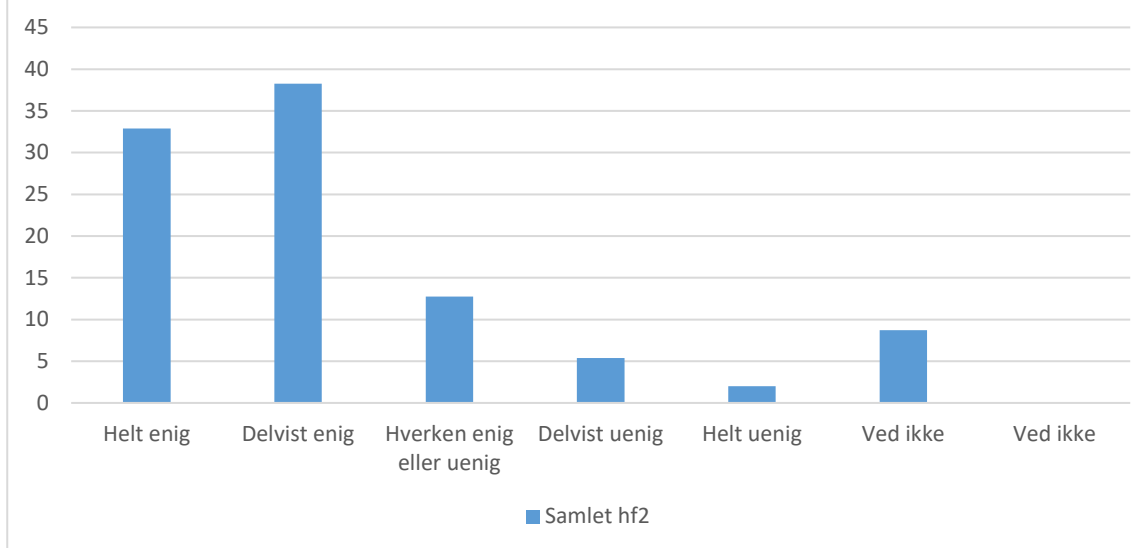
Svarmulighed	Samlet hf2: Antal	Samlet hf2: Andel (%)
Ikke besvaret	0	-
Helt enig	23	15
Delvist enig	45	30
Hverken enig eller uenig	54	36
Delvist uenig	13	9
Helt uenig	6	4
Ved ikke	8	5
Ved ikke	0	0
Total	149	-



Samlet hf2; Gennemsnit: 3,5, spredning: 1

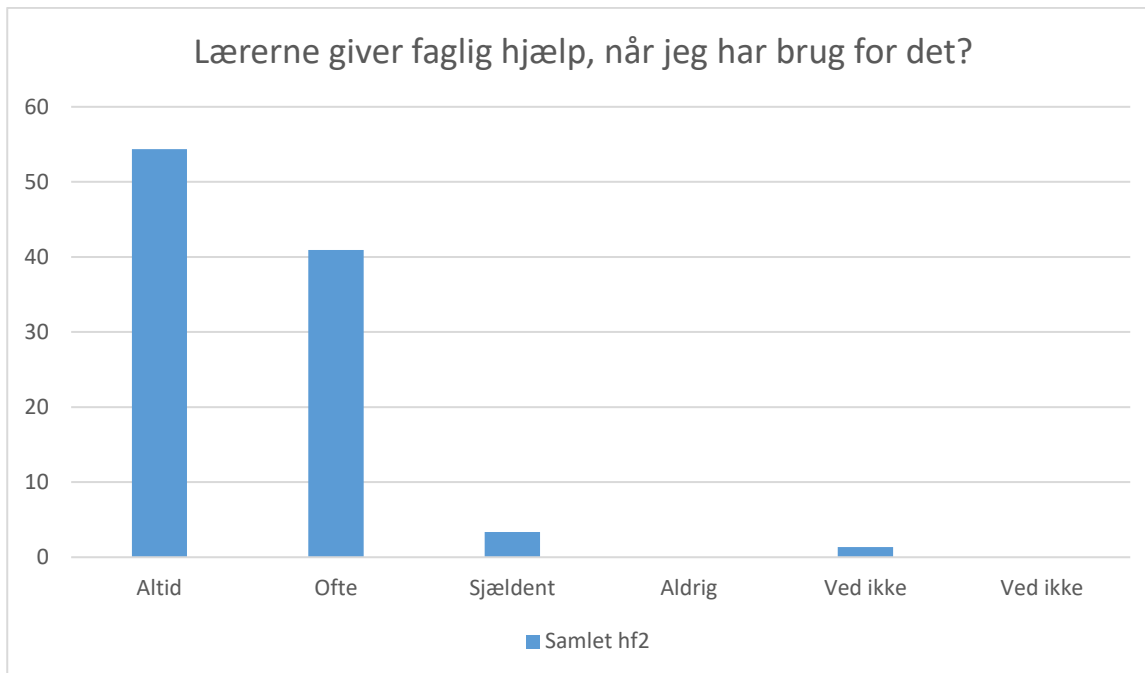
Svarmulighed	Samlet hf2: Antal	Samlet hf2: Andel (%)
Ikke besvaret	0	-
Helt enig	21	14
Delvist enig	53	36
Hverken enig eller uenig	49	33
Delvist uenig	16	11
Helt uenig	6	4
Ved ikke	4	3
Ved ikke	0	0
Total	149	-

Der er gode muligheder på skolen for at få støtte og vejledning, hvis jeg har det svært?



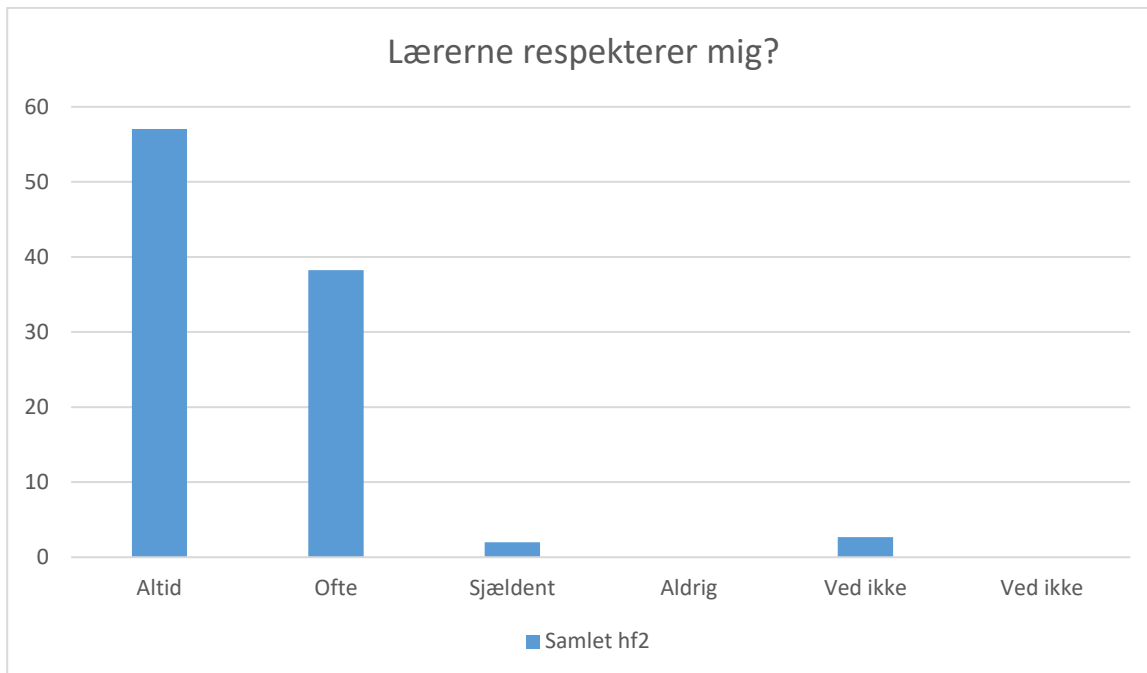
Samlet hf2; Gennemsnit: 4, spredning: 1

Svarmulighed	Samlet hf2: Antal	Samlet hf2: Andel (%)
Ikke besvaret	0	-
Helt enig	49	33
Delvist enig	57	38
Hverken enig eller uenig	19	13
Delvist uenig	8	5
Helt uenig	3	2
Ved ikke	13	9
Ved ikke	0	0
Total	149	-



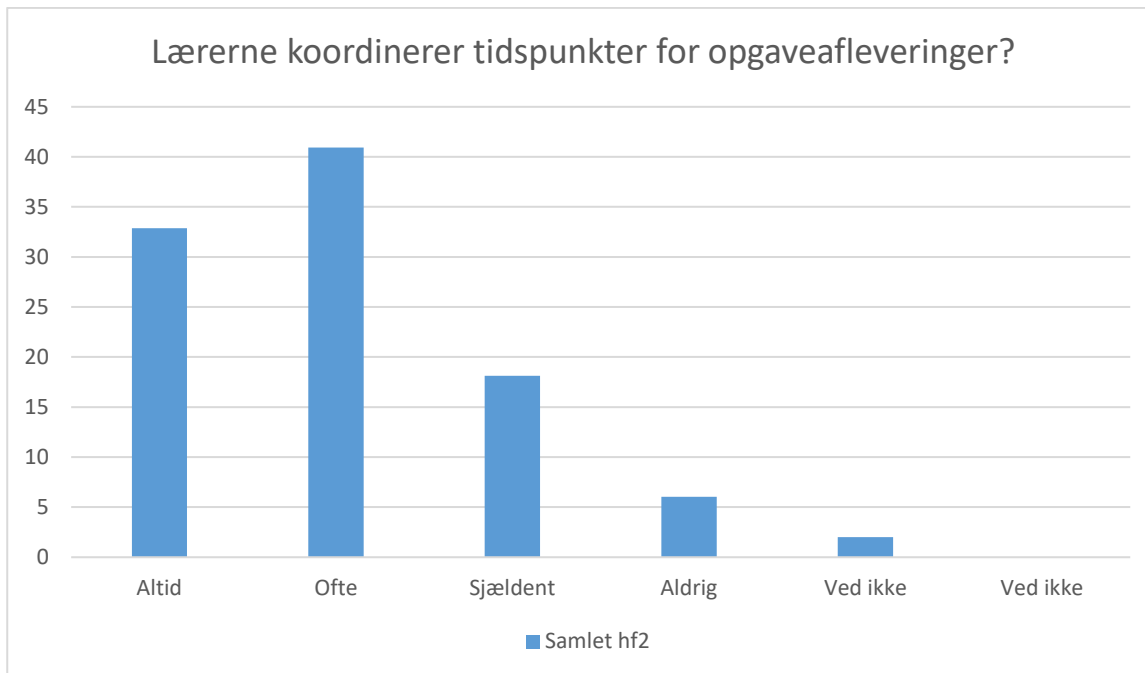
Samlet hf2; Gennemsnit: 3,5, spredning: 0,6

Svarmulighed	Samlet hf2: Antal	Samlet hf2: Andel (%)
Ikke besvaret	0	-
Altid	81	54
Ofte	61	41
Sjældent	5	3
Aldrig	0	0
Ved ikke	2	1
Ved ikke	0	0
Total	149	-



Samlet hf2; Gennemsnit: 3,6, spredning: 0,5

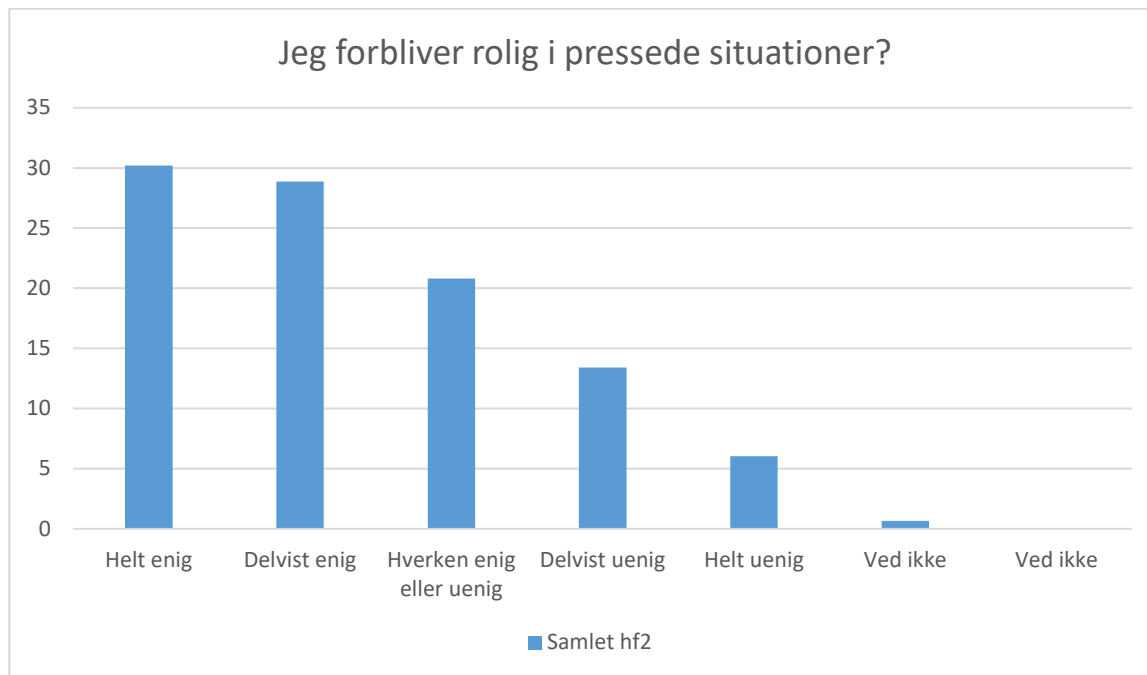
Svarmulighed	Samlet hf2: Antal	Samlet hf2: Andel (%)
Ikke besvaret	0	-
Altid	85	57
Ofte	57	38
Sjældent	3	2
Aldrig	0	0
Ved ikke	4	3
Ved ikke	0	0
Total	149	-



Samlet hf2; Gennemsnit: 3, spredning: 0,9

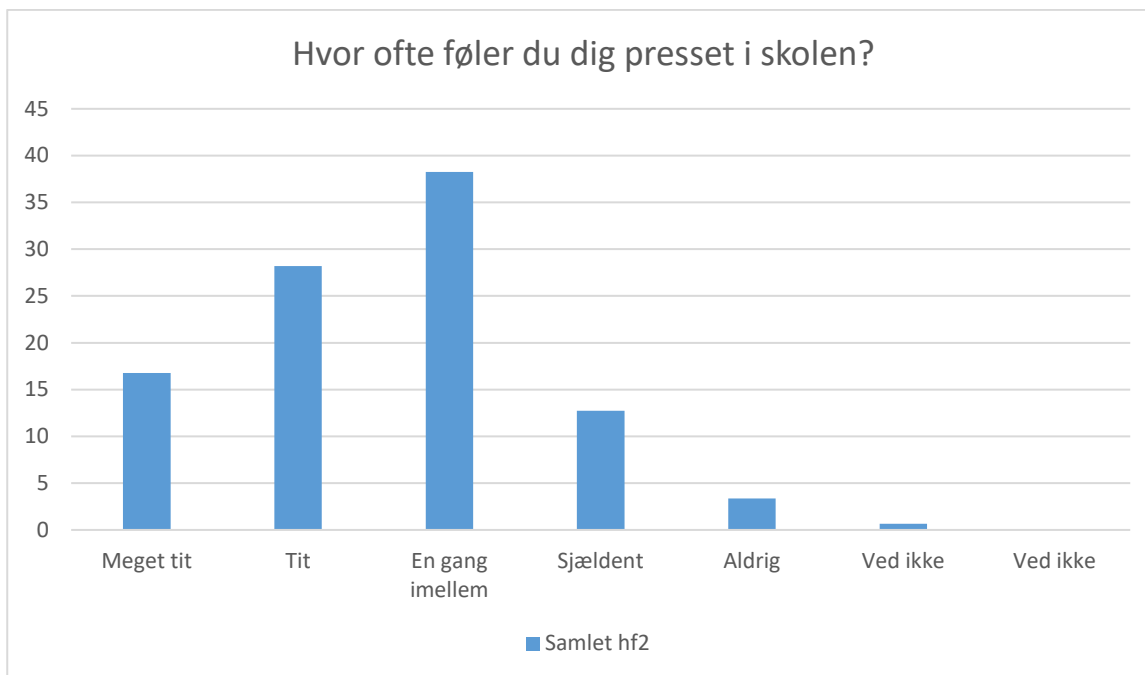
Svarmulighed	Samlet hf2: Antal	Samlet hf2: Andel (%)
Ikke besvaret	0	-
Altid	49	33
Ofte	61	41
Sjældent	27	18
Aldrig	9	6
Ved ikke	3	2
Ved ikke	0	0
Total	149	-

Pres og bekymringer



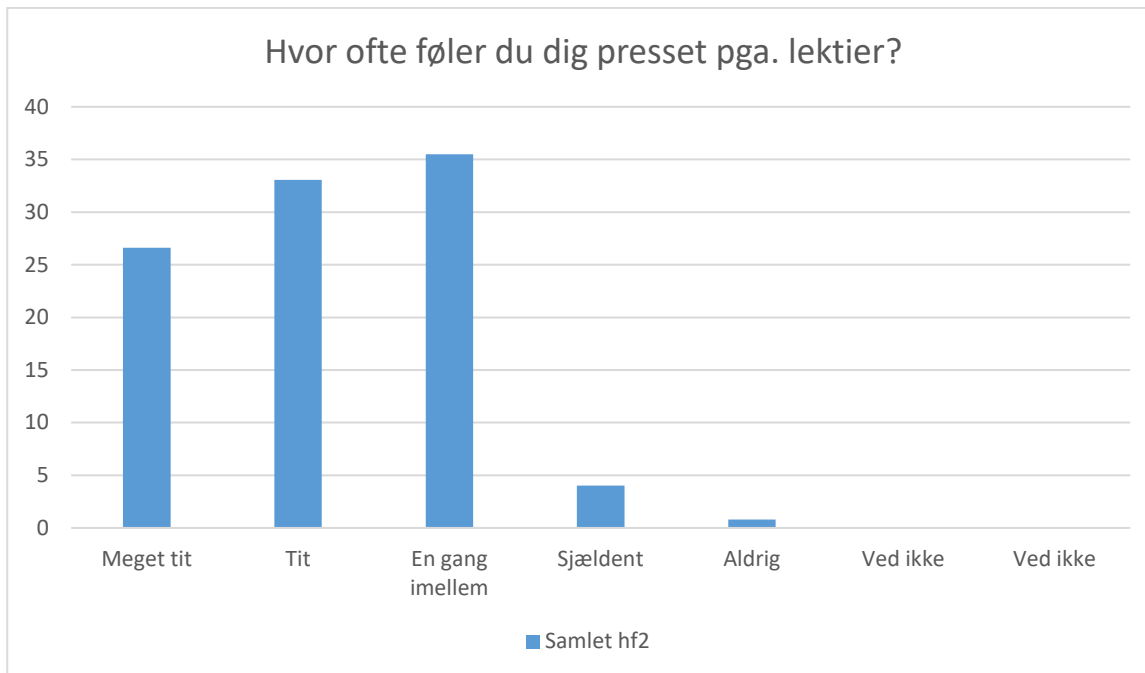
Samlet hf2; Gennemsnit: 3,6, spredning: 1,2

Svarmulighed	Samlet hf2: Antal	Samlet hf2: Andel (%)
Ikke besvaret	0	-
Helt enig	45	30
Delvist enig	43	29
Hverken enig eller uenig	31	21
Delvist uenig	20	13
Helt uenig	9	6
Ved ikke	1	1
Ved ikke	0	0
Total	149	-



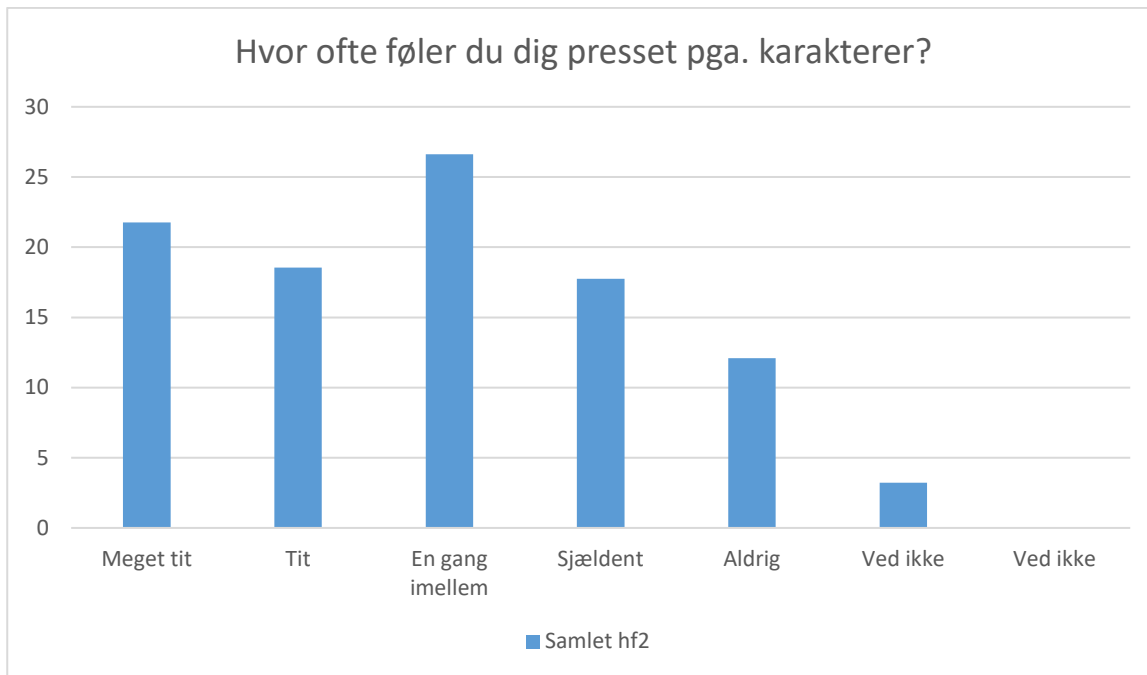
Samlet hf2; Gennemsnit: 2,6, spredning: 1

Svarmulighed	Samlet hf2: Antal	Samlet hf2: Andel (%)
Ikke besvaret	0	-
Meget tit	25	17
Tit	42	28
En gang imellem	57	38
Sjældent	19	13
Aldrig	5	3
Ved ikke	1	1
Ved ikke	0	0
Total	149	-



Samlet hf2; Gennemsnit: 2,2, spredning: 0,9

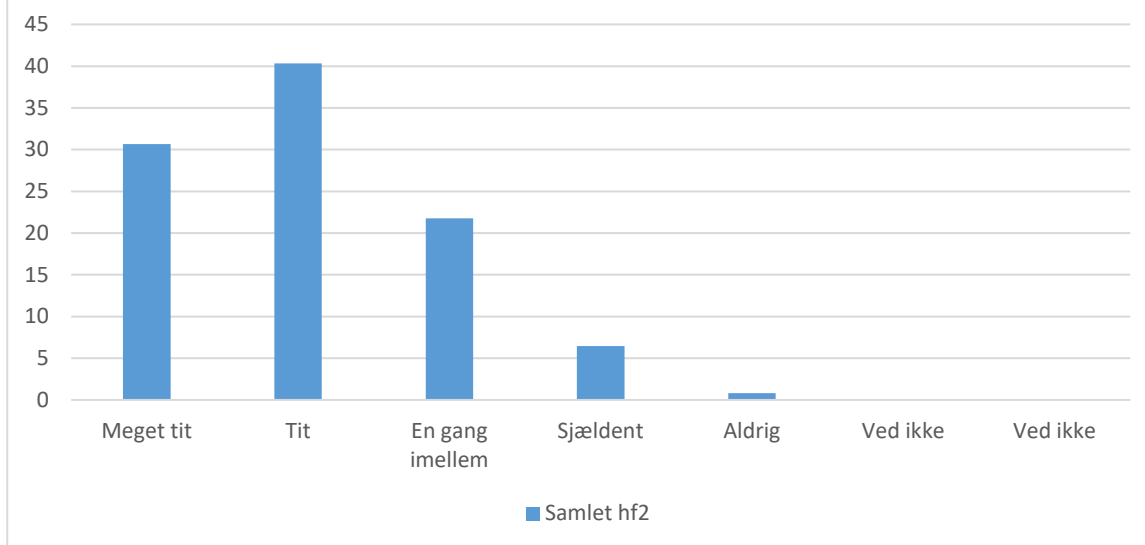
Svarmulighed	Samlet hf2: Antal	Samlet hf2: Andel (%)
Ikke besvaret	25	-
Meget tit	33	27
Tit	41	33
En gang imellem	44	35
Sjældent	5	4
Aldrig	1	1
Ved ikke	0	0
Ved ikke	0	0
Total	124	-



Samlet hf2; Gennemsnit: 2,8, spredning: 1,3

Svarmulighed	Samlet hf2: Antal	Samlet hf2: Andel (%)
Ikke besvaret	25	-
Meget tit	27	22
Tit	23	19
En gang imellem	33	27
Sjældent	22	18
Aldrig	15	12
Ved ikke	4	3
Ved ikke	0	0
Total	124	-

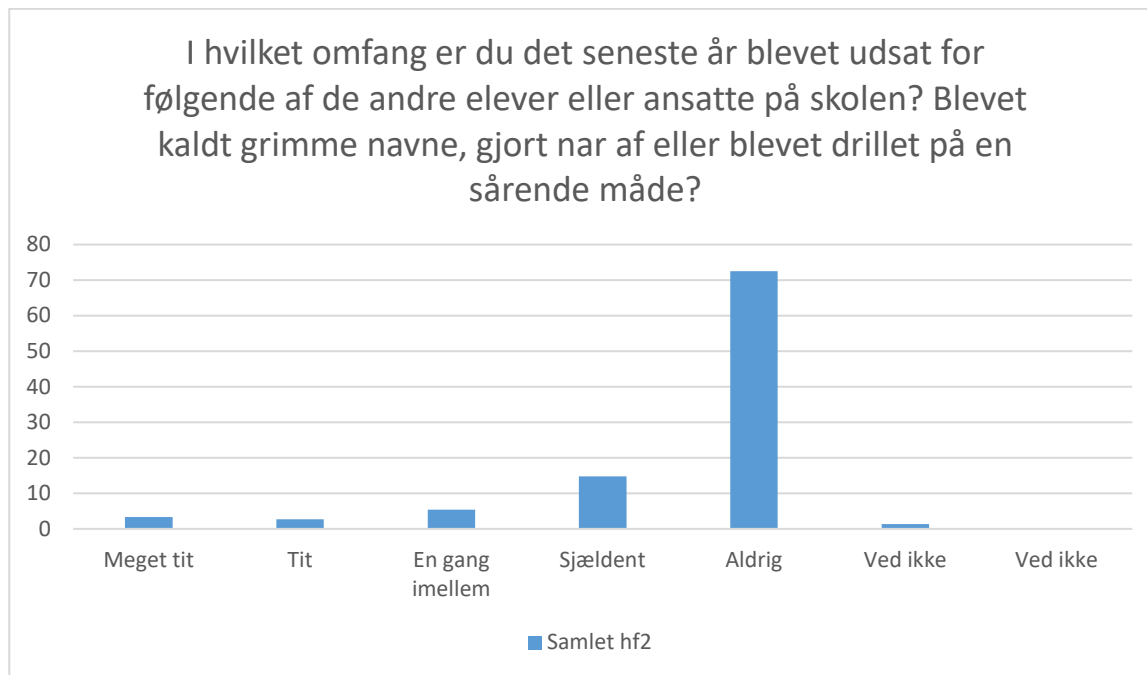
Hvor ofte føler du dig presset pga. egne krav og forventninger til skolearbejdet?



Samlet hf2; Gennemsnit: 2,1, spredning: 0,9

Svarmulighed	Samlet hf2: Antal	Samlet hf2: Andel (%)
Ikke besvaret	25	-
Meget tit	38	31
Tit	50	40
En gang imellem	27	22
Sjældent	8	6
Aldrig	1	1
Ved ikke	0	0
Ved ikke	0	0
Total	124	-

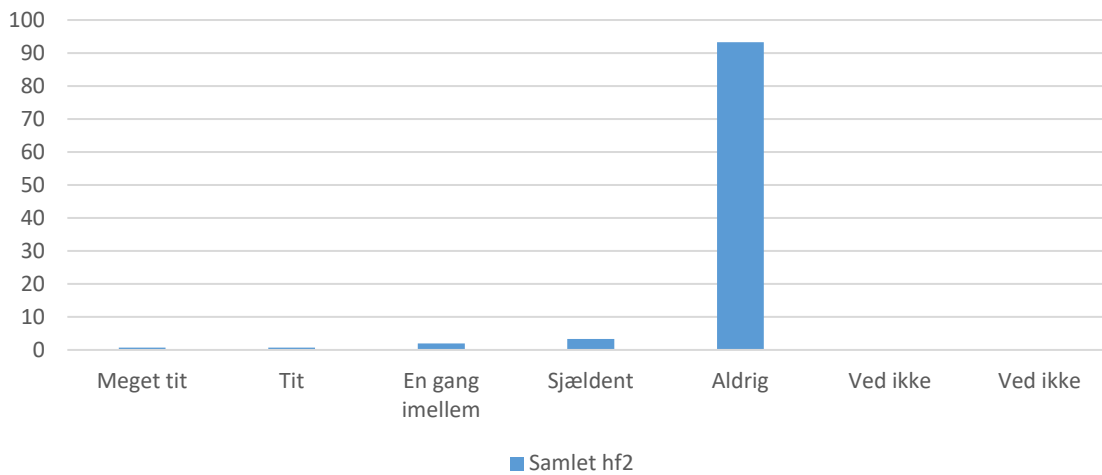
Mobning



Samlet hf2; Gennemsnit: 4,5, spredning: 1

Svarmulighed	Samlet hf2: Antal	Samlet hf2: Andel (%)
Ikke besvaret	0	-
Meget tit	5	3
Tit	4	3
En gang imellem	8	5
Sjældent	22	15
Aldrig	108	72
Ved ikke	2	1
Ved ikke	0	0
Total	149	-

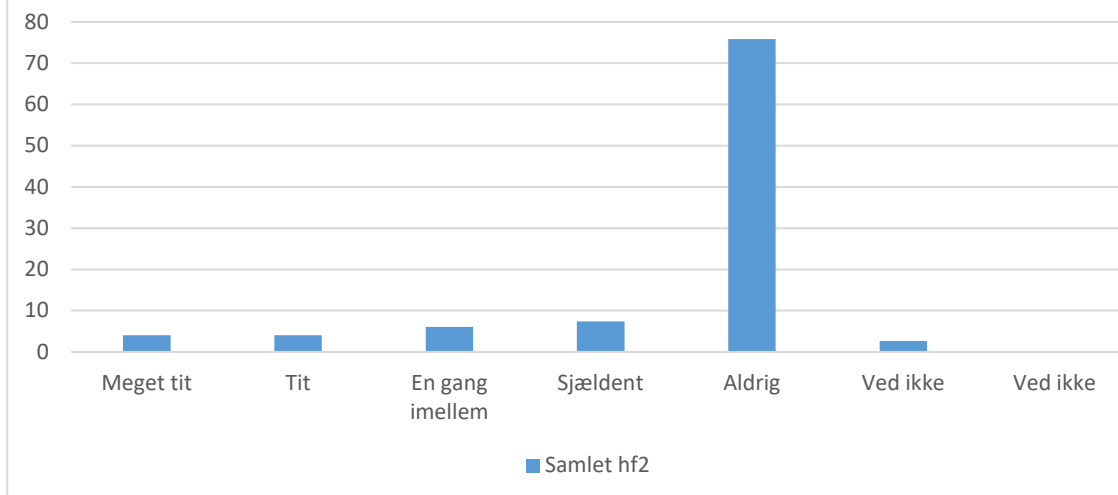
I hvilket omfang er du det seneste år blevet udsat for følgende af de andre elever eller ansatte på skolen? Blevet truet til at gøre ting, jeg ikke havde lyst til at gøre?



Samlet hf2; Gennemsnit: 4,9, spredning: 0,5

Svarmulighed	Samlet hf2: Antal	Samlet hf2: Andel (%)
Ikke besvaret	0	-
Meget tit	1	1
Tit	1	1
En gang imellem	3	2
Sjældent	5	3
Aldrig	139	93
Ved ikke	0	0
Ved ikke	0	0
Total	149	-

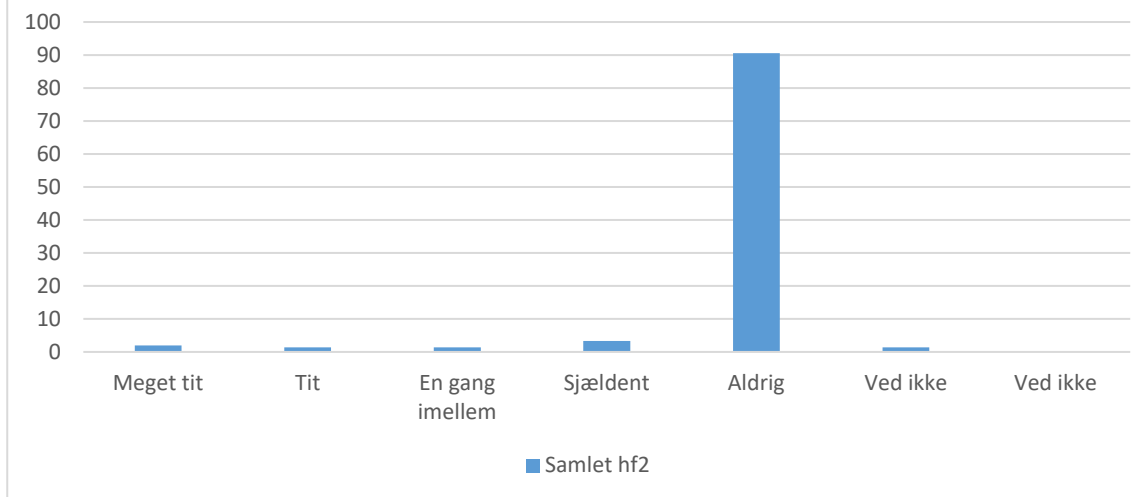
I hvilket omfang er du det seneste år blevet udsat for følgende af de andre elever eller ansatte på skolen? Blevet udsat for uønsket psykisk eller fysisk opmærksomhed?



Samlet hf2; Gennemsnit: 4,5, spredning: 1,1

Svarmulighed	Samlet hf2: Antal	Samlet hf2: Andel (%)
Ikke besvaret	0	-
Meget tit	6	4
Tit	6	4
En gang imellem	9	6
Sjældent	11	7
Aldrig	113	76
Ved ikke	4	3
Ved ikke	0	0
Total	149	-

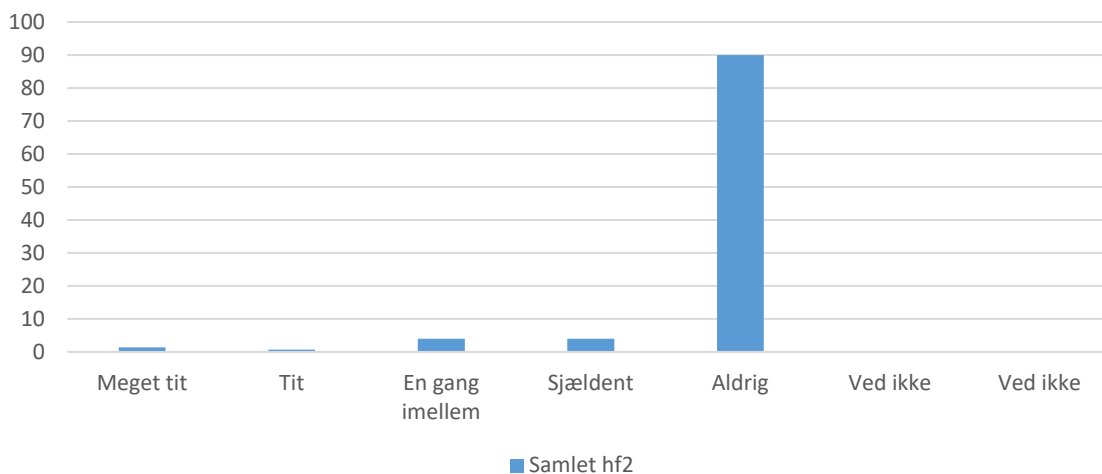
I hvilket omfang er du det seneste år blevet udsat for følgende af de andre elever eller ansatte på skolen? Digital mobning?



Samlet hf2; Gennemsnit: 4,8, spredning: 0,7

Svarmulighed	Samlet hf2: Antal	Samlet hf2: Andel (%)
Ikke besvaret	0	-
Meget tit	3	2
Tit	2	1
En gang imellem	2	1
Sjældent	5	3
Aldrig	135	91
Ved ikke	2	1
Ved ikke	0	0
Total	149	-

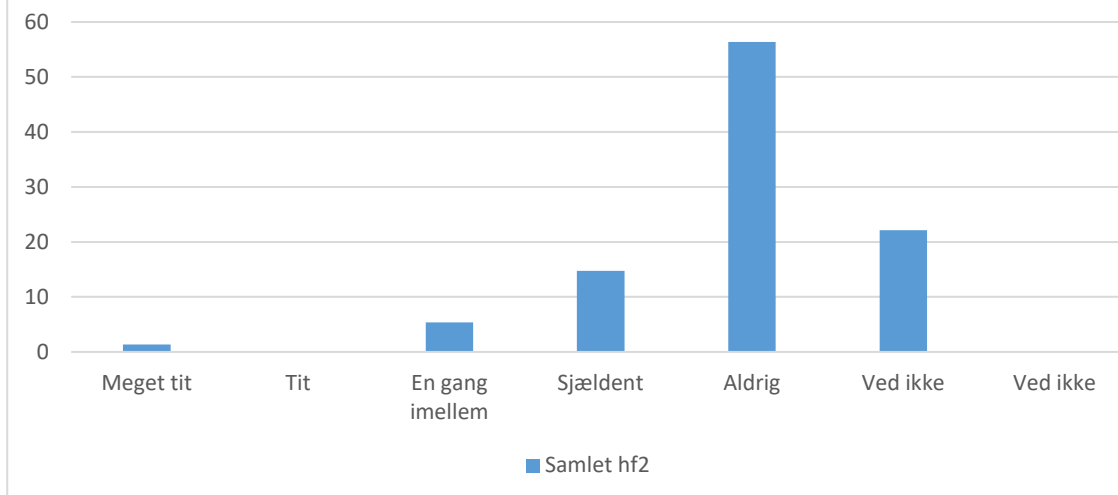
I hvilket omfang er du det seneste år blevet udsat for følgende af de andre elever eller ansatte på skolen? Blevet udsat for uønsket seksuel opmærksomhed?



Samlet hf2; Gennemsnit: 4,8, spredning: 0,7

Svarmulighed	Samlet hf2: Antal	Samlet hf2: Andel (%)
Ikke besvaret	0	-
Meget tit	2	1
Tit	1	1
En gang imellem	6	4
Sjældent	6	4
Aldrig	134	90
Ved ikke	0	0
Ved ikke	0	0
Total	149	-

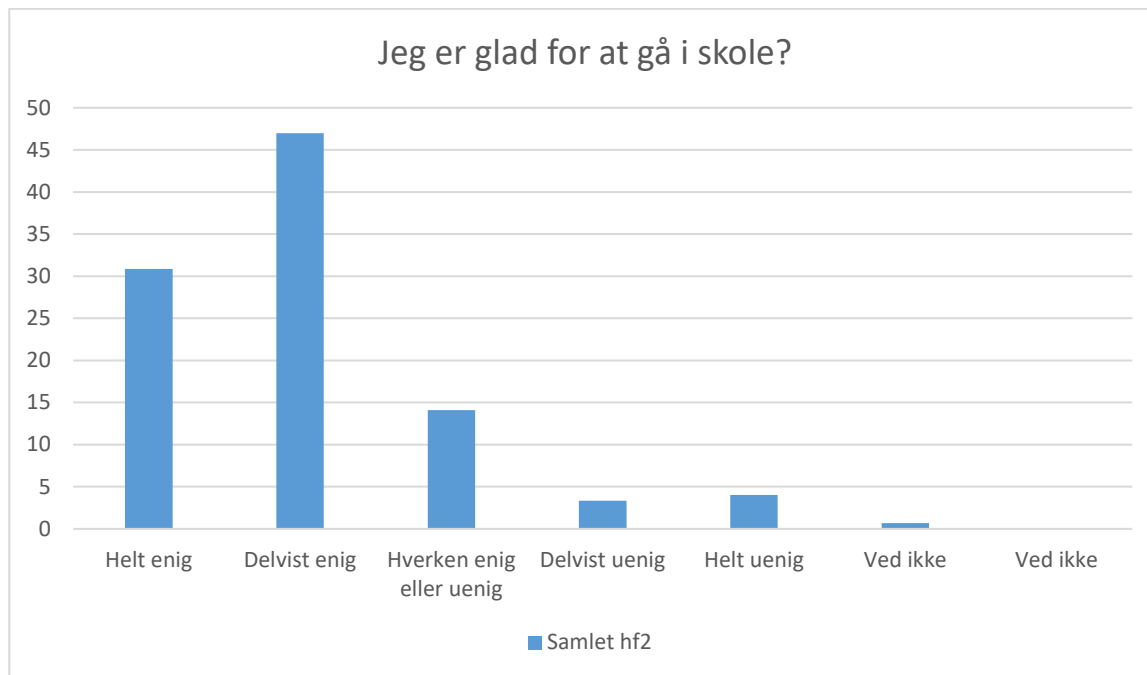
I hvilket omfang har du det seneste år oplevet, at elever eller ansatte på skolen er blevet presset til at gøre ting, som de ikke havde lyst til at gøre?



Samlet hf2; Gennemsnit: 4,6, spredning: 0,8

Svarmulighed	Samlet hf2: Antal	Samlet hf2: Andel (%)
Ikke besvaret	0	-
Meget tit	2	1
Tit	0	0
En gang imellem	8	5
Sjældent	22	15
Aldrig	84	56
Ved ikke	33	22
Ved ikke	0	0
Total	149	-

Øvrig



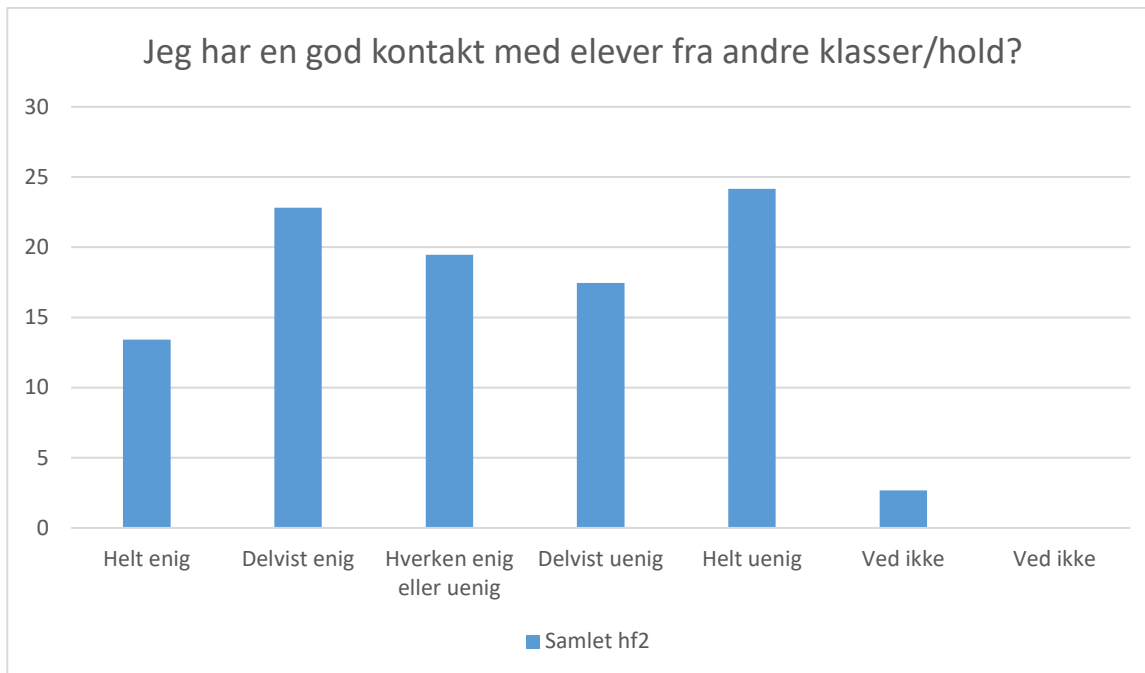
Samlet hf2; Gennemsnit: 4, spredning: 1

Svarmulighed	Samlet hf2: Antal	Samlet hf2: Andel (%)
Ikke besvaret	0	-
Helt enig	46	31
Delvist enig	70	47
Hverken enig eller uenig	21	14
Delvist uenig	5	3
Helt uenig	6	4
Ved ikke	1	1
Ved ikke	0	0
Total	149	-



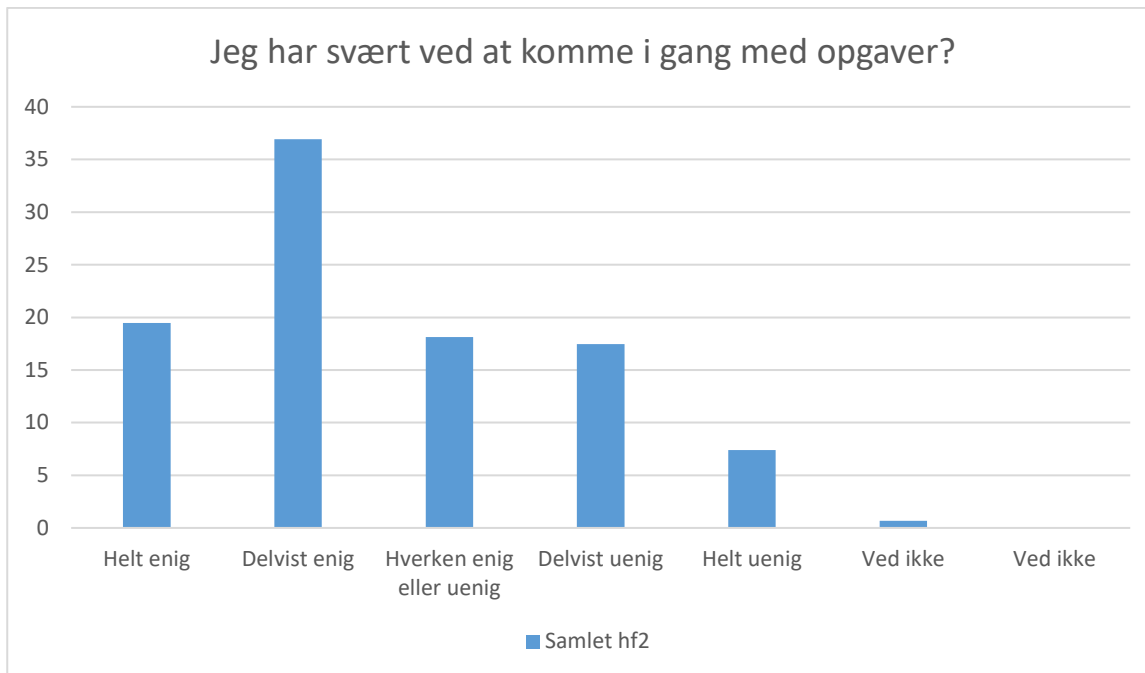
Samlet hf2; Gennemsnit: 3,9, spredning: 1,2

Svarmulighed	Samlet hf2: Antal	Samlet hf2: Andel (%)
Ikke besvaret	0	-
Helt enig	57	38
Delvist enig	45	30
Hverken enig eller uenig	23	15
Delvist uenig	11	7
Helt uenig	11	7
Ved ikke	2	1
Ved ikke	0	0
Total	149	-



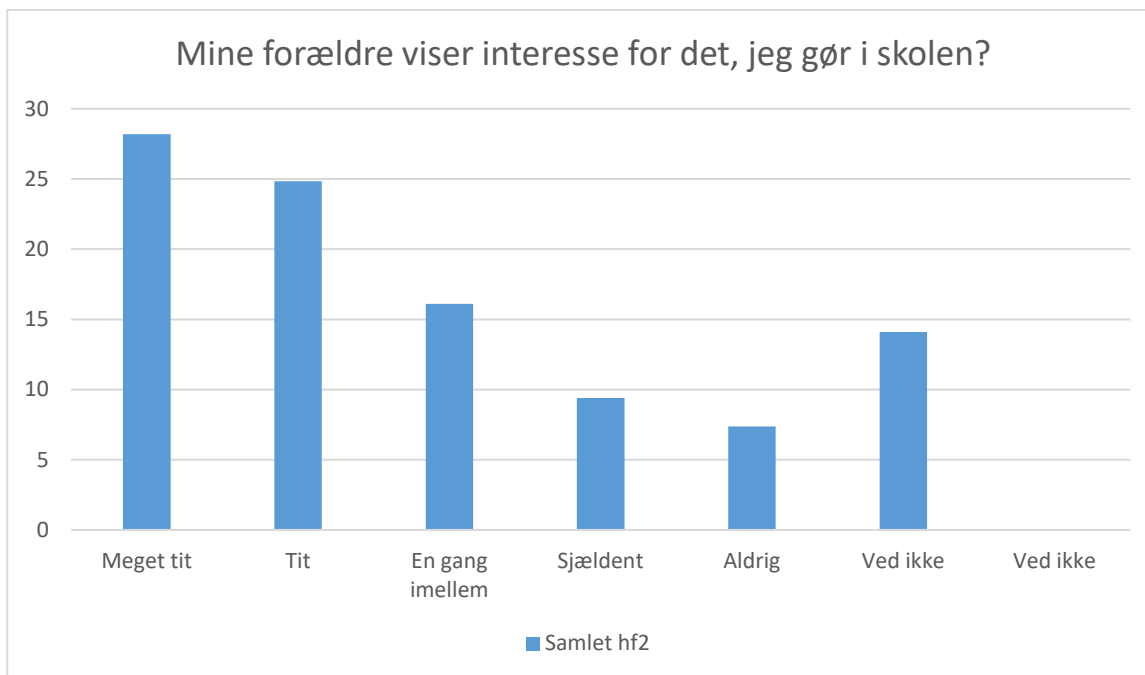
Samlet hf2; Gennemsnit: 2,8, spredning: 1,4

Svarmulighed	Samlet hf2: Antal	Samlet hf2: Andel (%)
Ikke besvaret	0	-
Helt enig	20	13
Delvist enig	34	23
Hverken enig eller uenig	29	19
Delvist uenig	26	17
Helt uenig	36	24
Ved ikke	4	3
Ved ikke	0	0
Total	149	-



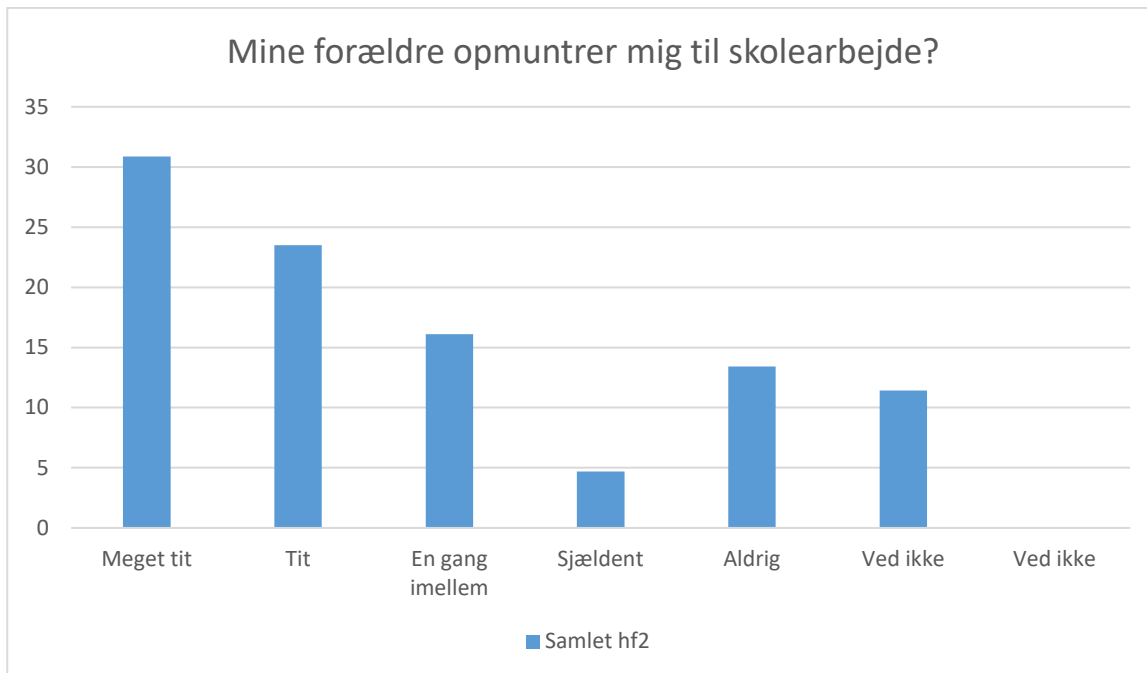
Samlet hf2; Gennemsnit: 2,6, spredning: 1,2

Svarmulighed	Samlet hf2: Antal	Samlet hf2: Andel (%)
Ikke besvaret	0	-
Helt enig	29	19
Delvist enig	55	37
Hverken enig eller uenig	27	18
Delvist uenig	26	17
Helt uenig	11	7
Ved ikke	1	1
Ved ikke	0	0
Total	149	-



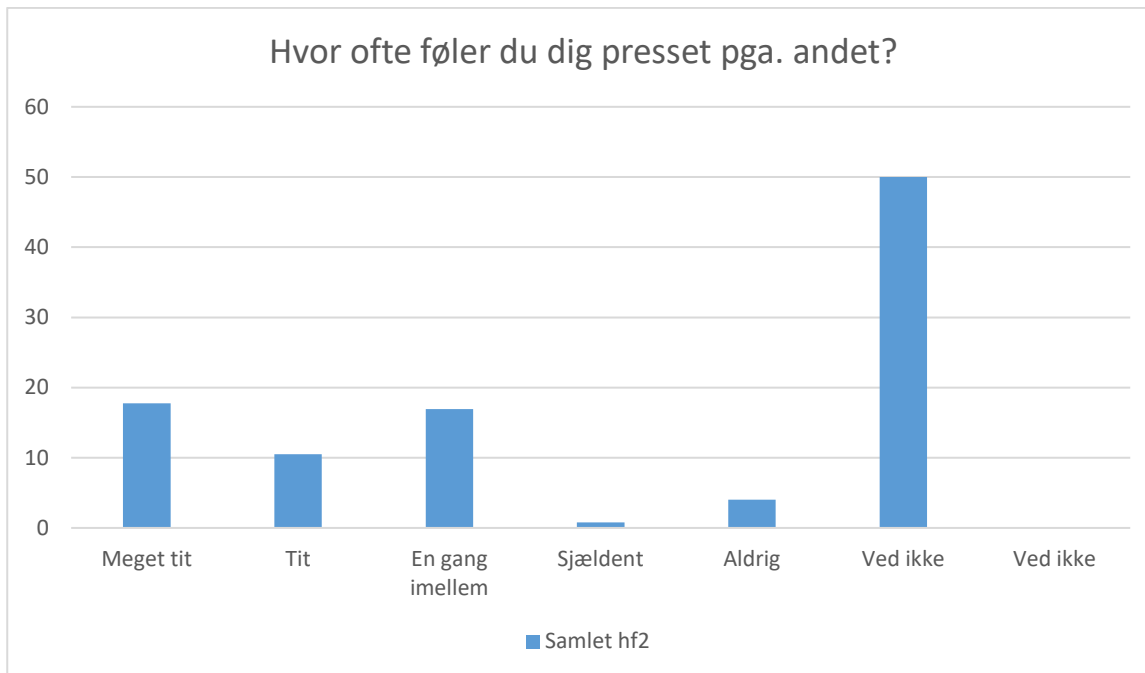
Samlet hf2; Gennemsnit: 3,7, spredning: 1,3

Svarmulighed	Samlet hf2: Antal	Samlet hf2: Andel (%)
Ikke besvaret	0	-
Meget tit	42	28
Tit	37	25
En gang imellem	24	16
Sjældent	14	9
Aldrig	11	7
Ved ikke	21	14
Ved ikke	0	0
Total	149	-



Samlet hf2; Gennemsnit: 3,6, spredning: 1,4

Svarmulighed	Samlet hf2: Antal	Samlet hf2: Andel (%)
Ikke besvaret	0	-
Meget tit	46	31
Tit	35	23
En gang imellem	24	16
Sjældent	7	5
Aldrig	20	13
Ved ikke	17	11
Ved ikke	0	0
Total	149	-



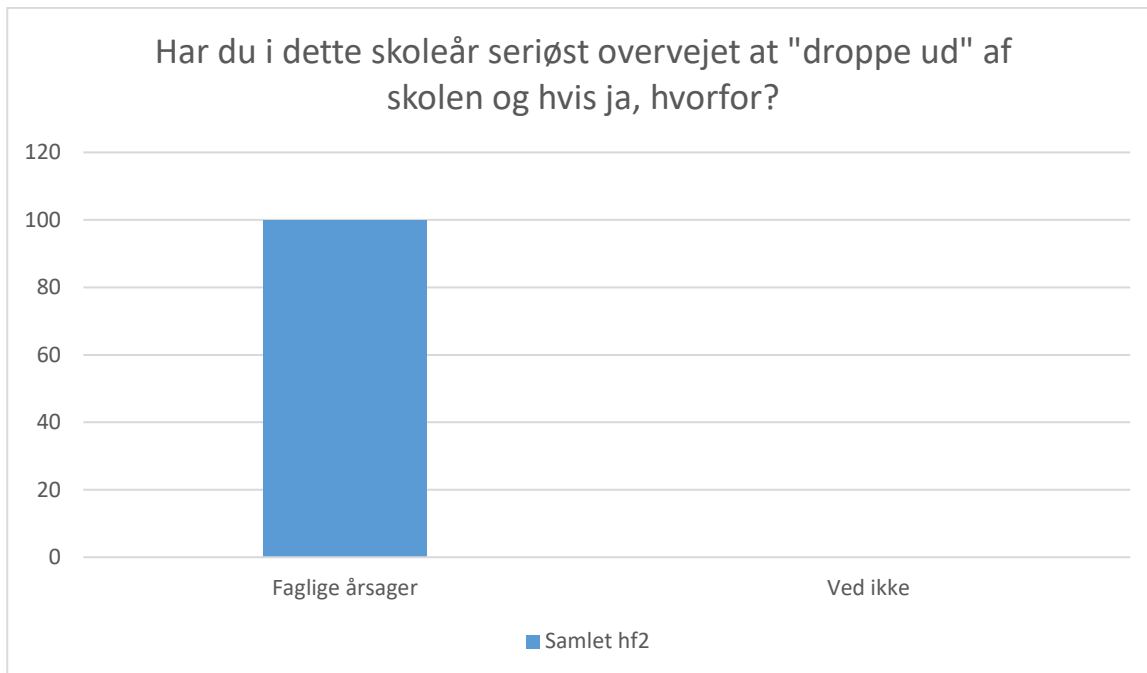
Samlet hf2; Gennemsnit: 2,3, spredning: 1,2

Svarmulighed	Samlet hf2: Antal	Samlet hf2: Andel (%)
Ikke besvaret	25	-
Meget tit	22	18
Tit	13	10
En gang imellem	21	17
Sjældent	1	1
Aldrig	5	4
Ved ikke	62	50
Ved ikke	0	0
Total	124	-



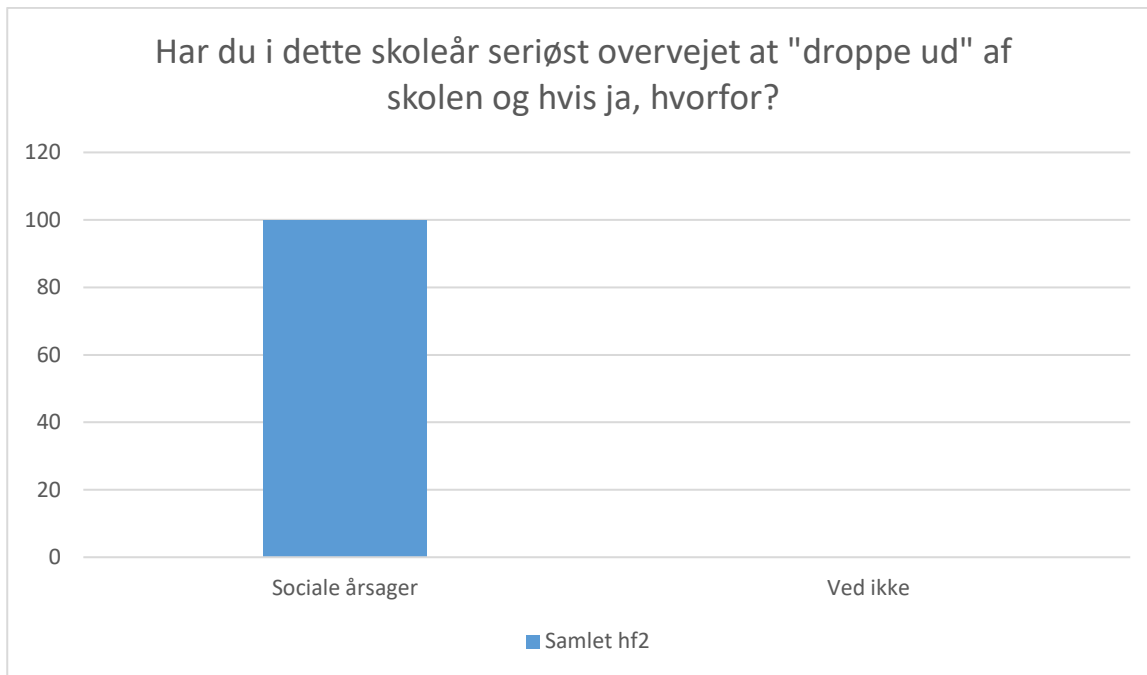
Samlet hf2; Gennemsnit og spredning kan ikke beregnes.

Svarmulighed	Samlet hf2: Antal	Samlet hf2: Andel (%)
Ikke besvaret	65	-
Jeg har ikke overvejet at droppe ud	84	100
Ved ikke	0	0
Total	84	-



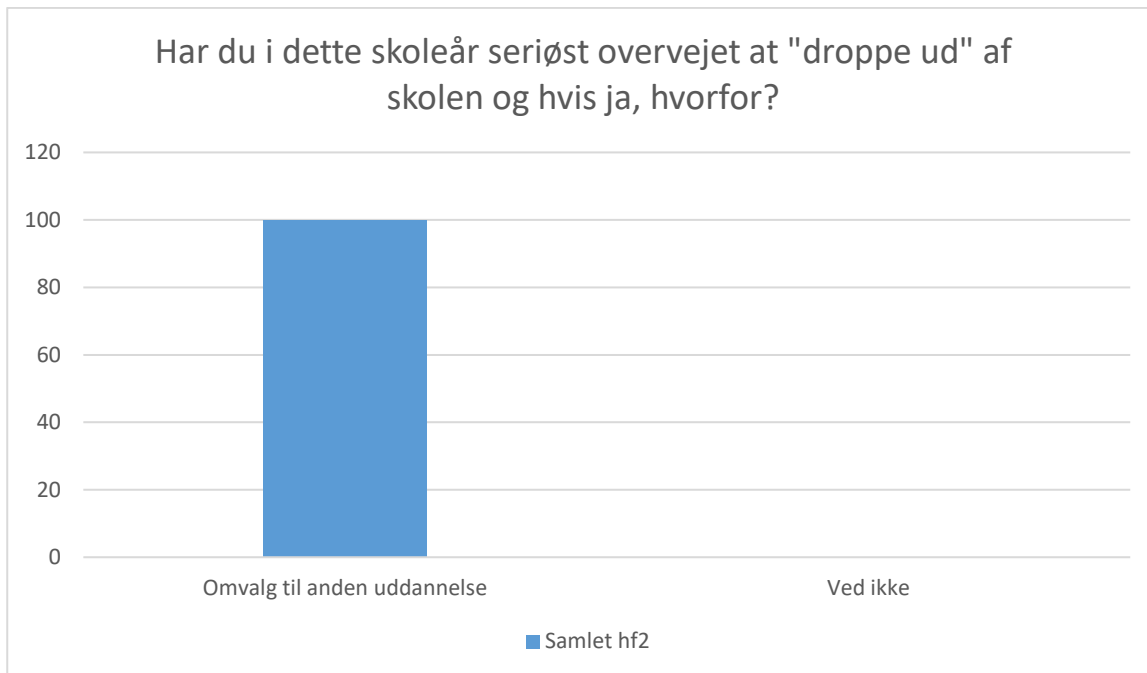
Samlet hf2; Gennemsnit og spredning kan ikke beregnes.

Svarmulighed	Samlet hf2: Antal	Samlet hf2: Andel (%)
Ikke besvaret	124	-
Faglige årsager	25	100
Ved ikke	0	0
Total	25	-



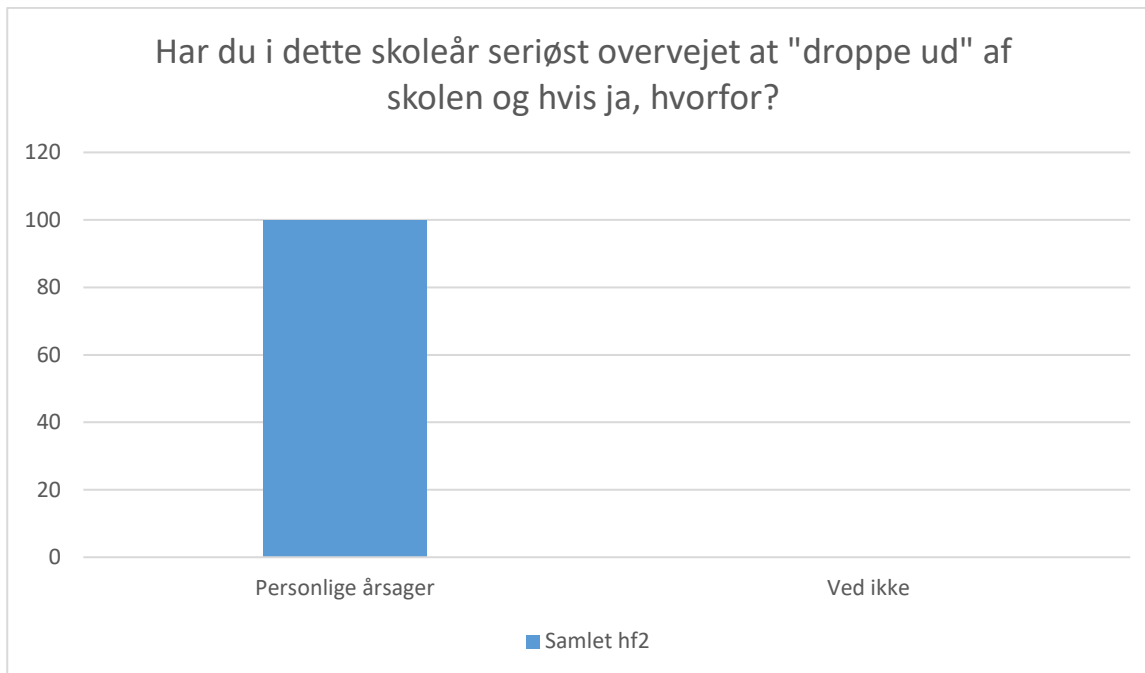
Samlet hf2; Gennemsnit og spredning kan ikke beregnes.

Svarmulighed	Samlet hf2: Antal	Samlet hf2: Andel (%)
Ikke besvaret	124	-
Sociale årsager	25	100
Ved ikke	0	0
Total	25	-



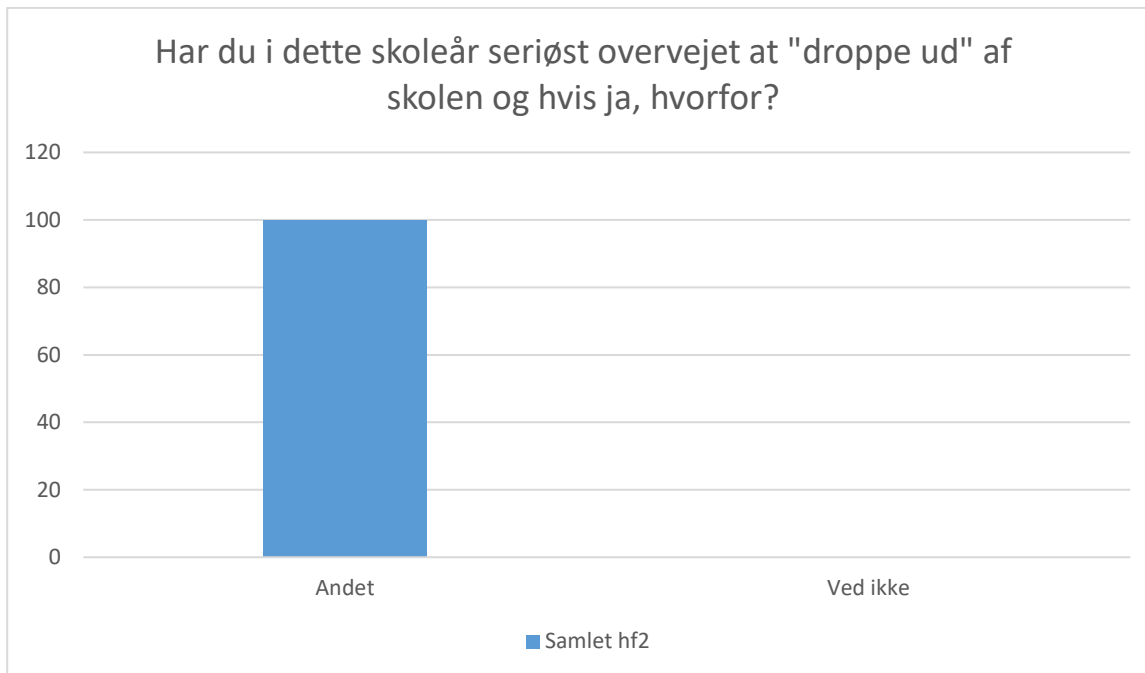
Samlet hf2; Gennemsnit og spredning kan ikke beregnes.

Svarmulighed	Samlet hf2: Antal	Samlet hf2: Andel (%)
Ikke besvaret	142	-
Omvalg til anden uddannelse	7	100
Ved ikke	0	0
Total	7	-



Samlet hf2; Gennemsnit og spredning kan ikke beregnes.

Svarmulighed	Samlet hf2: Antal	Samlet hf2: Andel (%)
Ikke besvaret	111	-
Personlige årsager	38	100
Ved ikke	0	0
Total	38	-



Samlet hf2; Gennemsnit og spredning kan ikke beregnes.

Svarmulighed	Samlet hf2: Antal	Samlet hf2: Andel (%)
Ikke besvaret	142	-
Andet	7	100
Ved ikke	0	0
Total	7	-

