


Årets faglige resultater

- Risiko 1: hvis vi sænker fraværet, sænker vi også gennemførelsen
- Risiko 2: hvis vi øger gennemførelsen, sænker vi karaktergennemsnittet
- Risiko 3: hvis vi vil øge karaktergennemsnittet, må vi sænke gennemførelsen



Årets faglige resultater

2-årigt hf

- Vi har hævet både karaktergennemsnit og fuldførelsesprocent

I alt

- vi har sænket fraværet (særligt i det nye skoleår fra aug. 2019)
- Vi har ikke øget frafaldet tilsvarende (ved udgangen af 2019)

Forskellige socioøkonomiske referencer i Hjørring og Aalborg

Socioøkonomisk reference

Hjørring: 5,9

Aalborg: 6,4

Eksamensgennemsnit 2019

Hjørring: 5,9

Aalborg: 6,6

Signifikant forskel følgende fag:

Hjørring

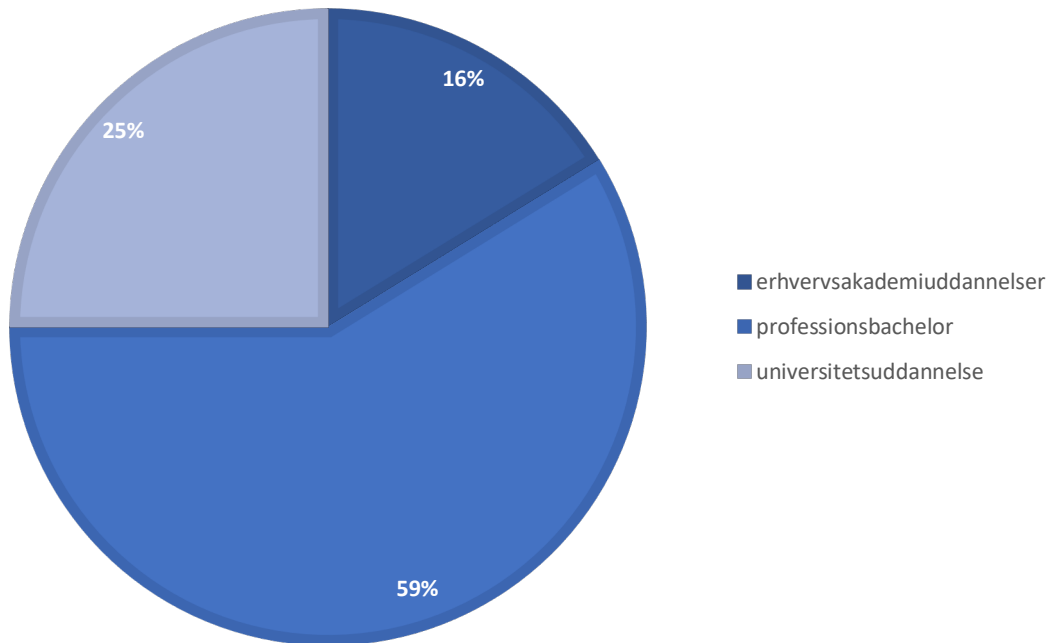
- mdt. mat B 2017-2019 (-1,1).
- Er i 2019 ikke signifikant (-0,6)

Aalborg

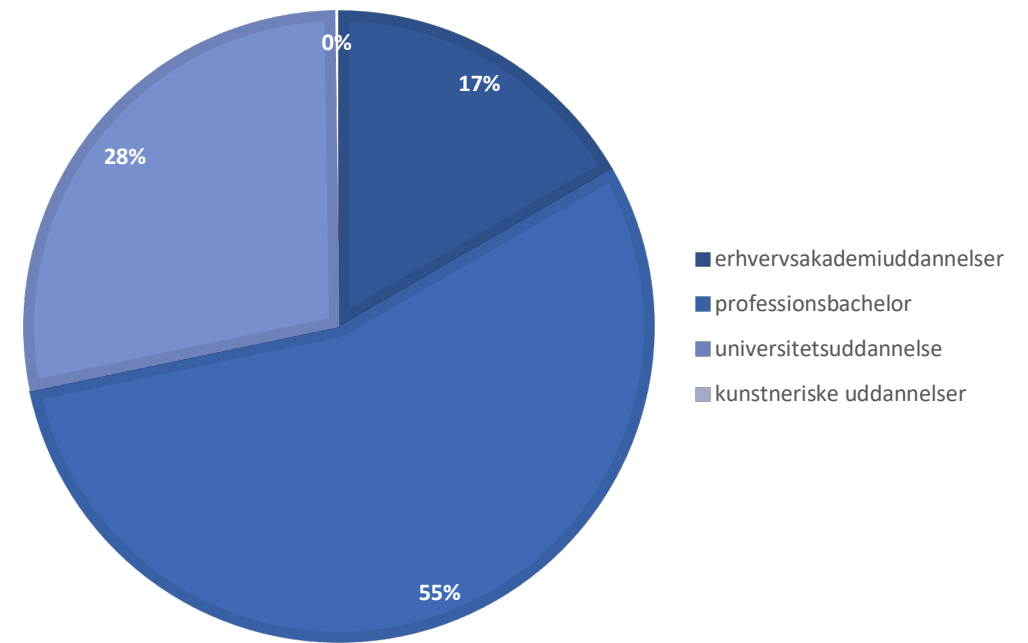
- Skr. Dansk A 2017-2019 (0,7)
- Psyk. C 2017-2019 (1,1)
- Mdt engelsk B 2019 (-0,7)
- skr. Mat C 2019 (1,3)

Hvor går hf'erne fra HF&VUC NORD hen?

376 OPTAGNE 2019 MED HF FRA HF&VUC NORD



5669 OPTAGNE MED HF FRA VUC (LANDSTAL)



Hertil kommer studerende optaget på baggrund af en uddannelsespakke fra VUC

Landstal

Hvor går hf'erne fra VUC hen? 2019-tal



Optagne på videregående uddannelser (ex. stand by)	Universitets-bachelor-udd.	Professions-bachelor-udd.	Erhvervs-akademi-udd.	Kunstneriske uddannelser	Total
Antal optagne fra VUC	1.590	3.121	945	13	5.669
Antal optagne på landsplan	25.801	19.670	7.030	331	52.832
VUC i procent af optagne	6 pct.	16 pct.	13 pct.	4 pct.	11 pct.

Tabellen indeholder alene hele hf-eksamener fra VUC. Hertil kommer studerende optaget på baggrund af en uddannelsespakke fra VUC.

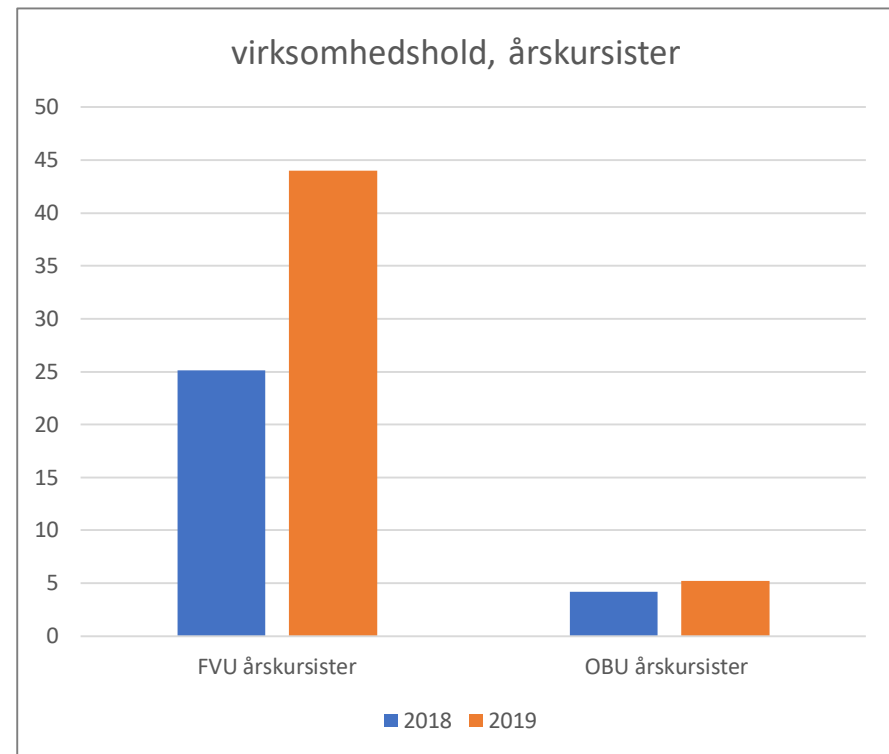
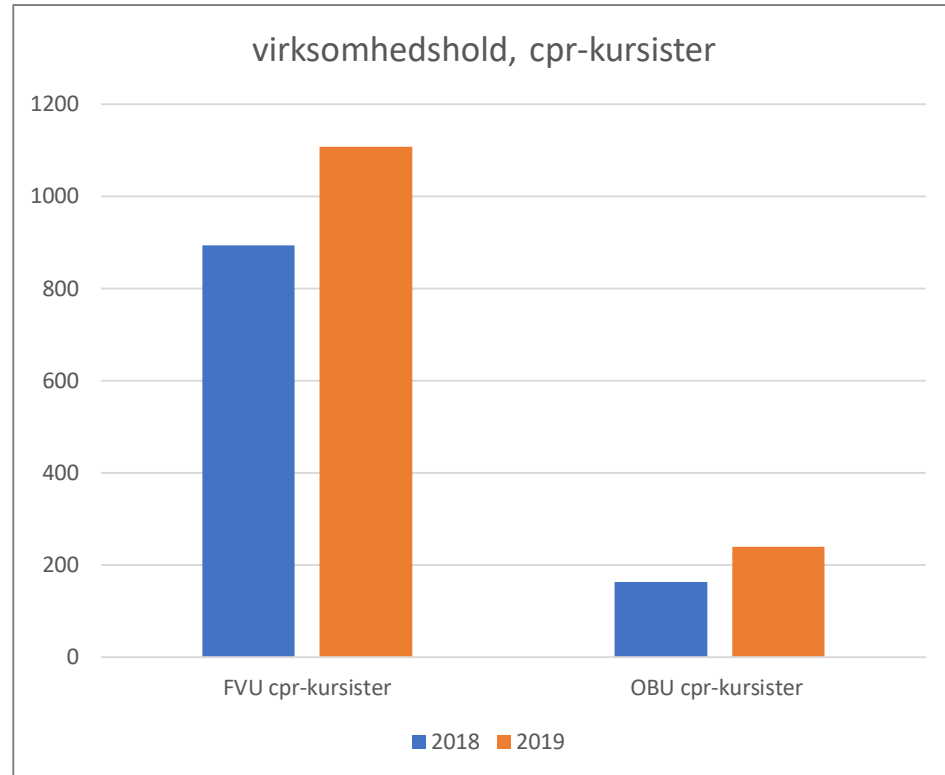
Kilde: KOT

KOT-ansøgninger 2019 fra nordjyske gymnasier rangeret efter 1. prioriteter	Ansøgninger med 1. prioritet	Ansøgninger med øvrige prioriteter	Ansøgninger i alt
Aalborg Handelsskole	234	222	456
Aalborghus Gymnasium	204	250	454
Tech College Aalborg	172	171	343
Aalborg Katedralskole	139	169	308
Nørresundby Gymnasium og HF	129	122	251
Hasseris Gymnasium	128	153	281
Hjørring Gymnasium og HF-Kursus	122	134	256
EUC Nord	115	89	204
VUC & hf Nordjylland	110	158	268
Mariagerfjord Gymnasium	76	92	168
Tradium	75	122	197
Frederikshavn Gymnasium og HF-Kursus	74	90	164
Vesthimmerlands Gymnasium og HF	72	93	165
Dronninglund Gymnasium	71	69	140
Støvring Gymnasium	61	85	146
Aalborg City Gymnasium	60	101	161
Brønderslev Gymnasium og HF	59	56	115
EUC Nordvest	51	66	117
Fjerritslev Gymnasium	42	53	95
Thisted Gymnasium og HF-Kursus	37	63	100
Erhvervsskolerne Aars	33	29	62
Frederikshavn Handelsskole	32	36	68
Morsø Gymnasium	27	41	68
Thy-Mors HF & VUC	6	17	23
Ansøgninger fra nordjyske gymnasier i alt	2129	2481	4610

1. Socialrådgiveruddannelsen
2. Psykologi
3. Jura
4. Medicin
5. historie



Det virksomhedsrettede område (VEU)



NØGLETAL ÅR 2019

Aktivitetsstyring:

- 14,5 årsværk pr. 100 årskursister, hvilket er en stigning i forhold til 2018 på 1,9 årsværk.
- Reduceret med 19,8 årsværk (5,3 %) fra 2018-2019.
- Budgetteret og gennemført tilpasninger i 2020.

Kapacitetsstyring:

- Antal m2 pr. årskursist steget fra 10 m2 i 2018 til 11,8 m2 i 2019.
- De samlede huslejeudgifter er reduceret fra 115,3 tkr. pr. m2 i 2018 til 102,9 tkr. i 2019; svarende til en reduktion af de samlede huslejeudgifter på 0,5 mio.kr. eller 14,1 %.
- Forsyningsudgifterne er reduceret fra 103,5 tkr. pr. m2 i 2018 til 89,4 tkr. pr. m2 i 2019; svarende til en reduktion på 0,5 mio.kr. eller 17,0 %.
- Budgetteret og gennemført tilpasninger i 2020 (Godsbanen og Vestre Boulevard).

Finansielstyring:

- Finansieringsgraden er steget fra 48,4 i 2018 til 50,4 i 2019 qua låneomlægning og ingen større investeringer.
- Ved låneomlægningen er 61 % af institutionens langfristede lån optaget som fastforrentede. Den variable del af de langfristede lån er på niveau med institutionens likvide beholdning.
- Afdrag på gæld, men fortsat ingen større investeringer.