

Undervisningsmiljøvurdering 2022

Kortlægning af undervisningsmiljø: metode

Undervisningsmiljøvurderingen (UVM) er gennemført i efteråret 2022 for alle HF&VUC NORDs adresser, og kursisterne har herudover svaret ud fra uddannelse (hf eller AVU). Undersøgelsen er foretaget via et elektronisk spørgeskema. For at sikre en god svarprocent har besvarelsen af spørgeskemaet fundet sted i selve undervisningen i den skemaposition, hvor flest hold har undervisning. Herudover er link til spørgeskemaet sendt til alle kursister, så kursister, der ikke havde undervisning på det udvalgte tidspunkt, eller som var fraværende den pågældende dag, også havde mulighed for og blev opfordret til at besvare spørgeskemaet.

Spørgeskemaet omfatter spørgsmål inden for følgende temaer: læringsmiljø, klasserelationer, trivsel, mobning, fysisk undervisningsmiljø og æstetisk undervisningsmiljø, således at de krævede elementer jf. Lov om undervisningsmiljø er imødekommet. På HF&VUC NORD har vi valgt samme spørgeramme som en række andre VUC'er, hvilket giver os mulighed for ikke kun at benchmarke internt mellem vores afdelinger men også med andre VUC'er og med landsgennemsnittet (LG) for de deltagende VUC'er.

Vurdering af kortlægningens resultater

Resultatet af spørgeskemaundersøgelsen behandles på to niveauer: lokalt, hvor den lokale ledelse i samarbejde med det lokale kursistråd vurderer de lokale resultater og på baggrund heraf prioriterer og udvælger indsatsområder (enten for AVU eller hf eller på tværs af uddannelserne), og på tværs af byerne, hvor HF&VUC NORDs øverste ledelse (rektor, forstandere og økonomi- og administrationschef) vurderer resultaterne på tværs af byer og på tværs af uddannelser og på baggrund heraf prioriterer og udvælger evt. tværgående indsatsområder.

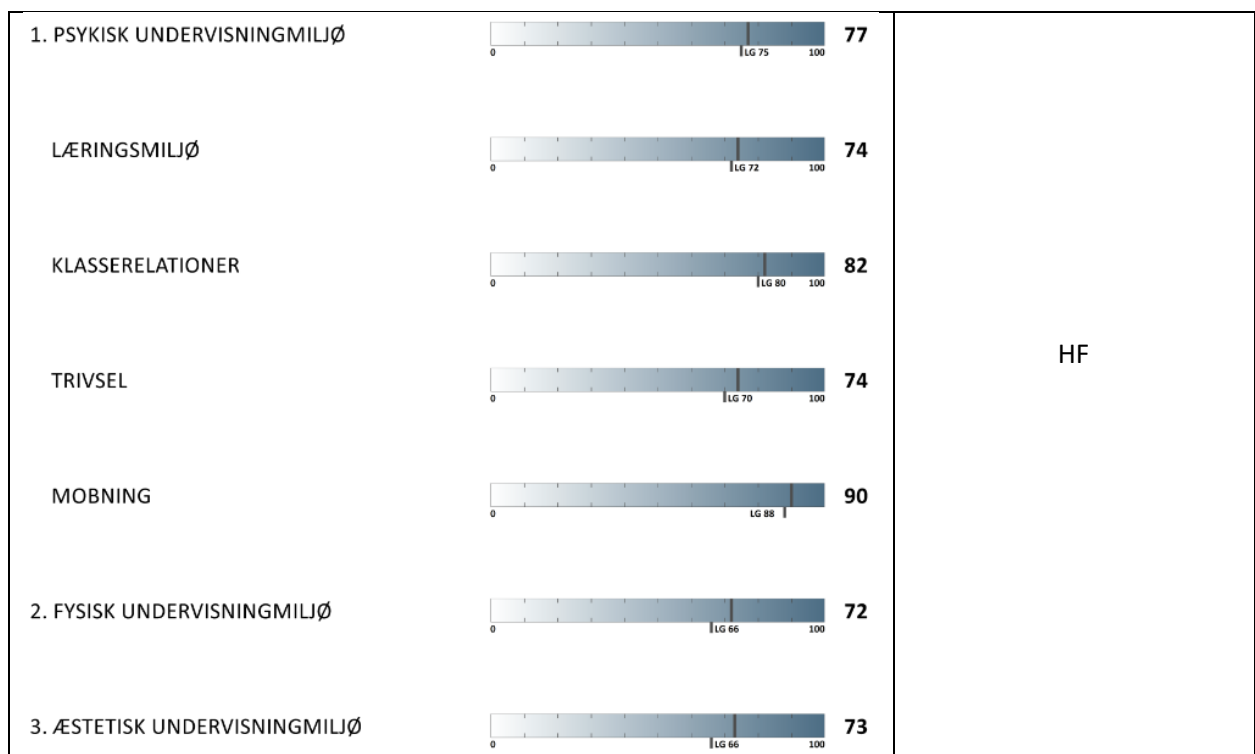
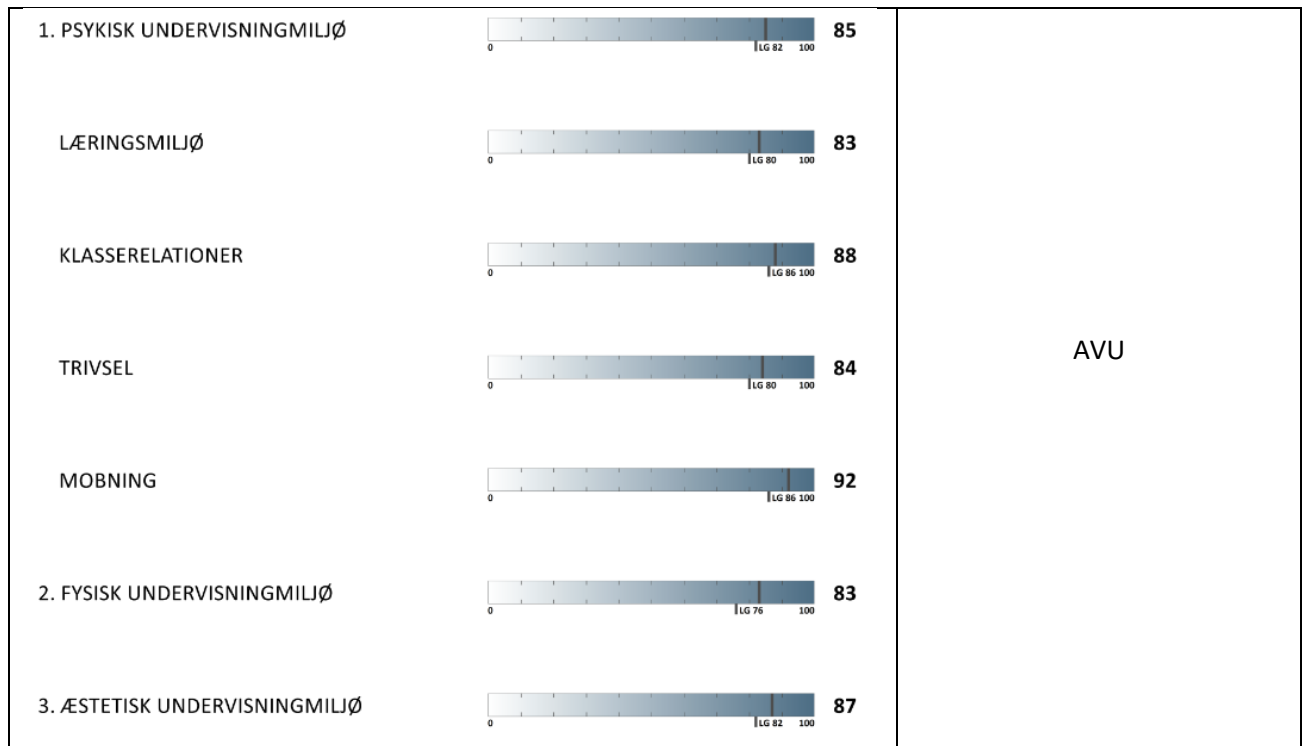
Resultater af kortlægningen

I alt besvarede 581 (ud af 1242 mulige) spørgeskemaet. Det er en svarprocent på 47%.
På AVU besvarede 338 (ud af 729 mulige) spørgeskemaet. Det er en svarprocent på 46%.
På hf besvarede 243 (ud af 513 mulige) spørgeskemaet. Det er en svarprocent på 47%.

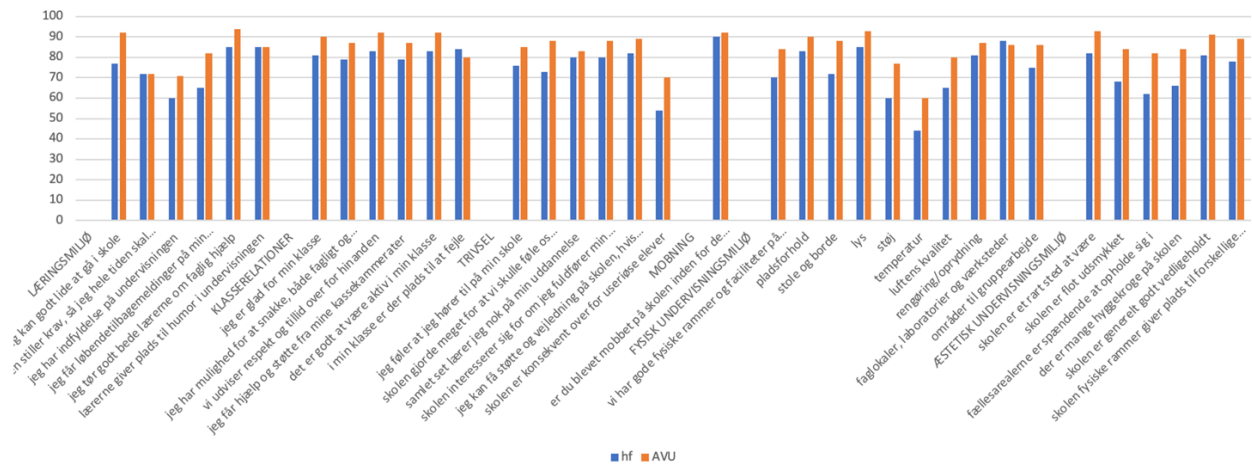
Overordnede resultater

Det samlede UVM-indekstal er 82 (LG 74).
UMV-indekstallet på AVU er 86 (LG 82).
UMV-indekstallet på hf er 78 (LG 72).

Indekstallet kan være mellem 0 og 100. Tallet illustrerer, hvor langt svargruppen er fra den mest ideelle besvarelse, hvor alle kursister er 100% positive. Til gengæld betyder indeks 0, at alle kursister har valgt den mest negative svarmulighed.



Svar på de enkelte spørgsmål



De områder, hvor vi klarer os bedst

AVU			hf		
DE 5 OMRÅDER, HVOR VI KLARER OS BEDST:	Index	LG	DE 5 OMRÅDER, HVOR VI KLARER OS BEDST:	Index	LG
Jeg tør godt bede lærerne om faglig hjælp, når jeg har brug for det	94	91	Er du blevet mobbet på skolen inden for de sidste par måneder?	90	88
Lys (dagslys, kunstig belysning, afskærmning m.m.)	93	88	Faglokaler, laboratorier og værksteder (indretning, sikkerhed m.m.)	88	63
Skolen er et rart sted at være	93	91	Lys (dagslys, kunstig belysning, afskærmning m.m.)	85	82
Jeg kan godt lide at gå i skole	92	92	Jeg tør godt bede lærerne om faglig hjælp, når jeg har brug for det	85	84
Det er godt at være aktiv i timerne i min klasse	92	91	Lærerne giver plads til humor i undervisningen	85	82

De områder, hvor vi kan gøre det bedre

AVU			hf		
DE 5 OMRÅDER VI KAN GØRE BEDRE:	LG	Index	DE 5 OMRÅDER VI KAN GØRE BEDRE:	Index	LG
Temperatur (muligheden for at regulere temperaturen, oplevelsen af kulde og træk m.m.)	60	61	Temperatur (muligheden for at regulere temperaturen, oplevelsen af kulde og træk m.m.)	44	48
Skolen er konsekvent over for useriøse elever	70	59	Skolen er konsekvent over for useriøse elever	54	48
Jeg har indflydelse på undervisningen	71	67	Støj (i lokalerne, på skolen generelt, udefra m.m.)	60	59
Skolen stiller krav, så jeg hele tiden må anstrenge mig	72	69	Jeg har indflydelse på undervisningen	60	59
Støj (i lokalerne, på skolen generelt, udefra m.m.)	77	70	Fællesarealerne er spændende at opholde sig i	62	55

Konklusioner

- Kursisterne på HF&VUC NORD er overordnet set tilfredse med undervisningsmiljøet, og på alle tre områder (psykisk, fysisk og æstetisk undervisningsmiljø) ligger både hf og AVU over landsgennemsnittet.

- AVU-kursisterne svar er på alle spørgsmål på nær et (faglokaler, laboratorier og værksteder) højere end hf-kursisterne – også inden for emnet fysisk undervisningsmiljø, som er det samme for AVU- og hf-kursister. Samme tendens ses i landstallene.
- Blandt de fem områder, hvor der scores højest, er dels, at kursisterne er trygge ved at spørge om faglig hjælp, dels at der ikke opleves mobning. Dette er meget glædeligt og tilfredsstillende og er i overensstemmelse med HF&VUC NORDs værdi om at være en uddannelsesinstitution med engagement og respekt for forskellighed
- Under emnet "fysisk undervisningsmiljø" får temperaturen undersøgelsens dårligste score (kursisterne synes, her er koldt), hvilket må tages til efterretning i den nuværende situation, hvor HF&VUC NORD er pålagt ikke at måtte have mere end 19 grader.